



稲垣機料株式会社 2024年 Web商品カタログ

稲垣機料 2024 年度版カタログ

はじめに

稲垣機料株式会社は明治の30年代に創業致しました。創業当時は家具などを製作していたようですが、西陣という土地柄、機の注文を受けているうちに機料店という形に落ち着いたようです。写真は1960年のもの、約60年前の当店の写真です。


手織りの道具にこだわり続け製作してきた手織機・織道具は、お客様の声から少しずつ改良を重ね、現在では、西陣だけではなく北海道から沖縄まで、個人様から法人・工房・教育機関など様々な形でご注文を頂いております。

当店の機料品は在庫している道具も多くありますが、手織機・大型機料品などは、受注で製作しています。そのため、お客様に合わせた様々な仕様の変更も可能です。

現在も引き続き道具の製造/改良/販売サービスの向上に努めております。ご検討の上、御用命頂けることお待ち申し上げます。

●道具の設計・製造・納品まで。

CADで図面を制作し、材の選定・工程の省略・堅牢度・使用時の利便性など、様々な角度から道具を検証・改良し、常に一定のクオリティで製作できるようにしています。当店専属の工場にて製造、その後、鉄鋼品や丸物の取付、本体の組み立て、動作チェックを経てお客様に納品いたします。



●道具の在庫をしています。

管巻・かせ上げ、小杵・桴各種・ロープやメガネ、綜統杵・ヘルドに伸子、消耗品や壊れた場合の取り換え部品など、道具の在庫を一定量、保有しています。箄は一枚一枚、オーダーの製作ですが、頻繁に注文される箄はある程度の在庫があります。一定の在庫を常に確保していますので、ご注文時、迅速に対応できます。



●データ管理により、2回目以降のご注文が簡単。

お客様の発送先と、ご注文情報を記録しています。次回からのご注文は、お電話番号とお名前だけで発送できます。箄などのデータも細かく記録しており、次回からのご注文時、前回は参照しながらお話ができます。

●店頭での決済はカードでお支払い可能です。

店頭での決済方法としてカードでのお支払いが選択できるようになりました。

Visa / MasterCard / JCB
American Express / Diners Club / Discover



●クレジットカードがなくても分割払いができます。

オリコショッピングクレジットに対応しました。クレジットカードを持っていなくても分割払いが可能な決済方法です。頭金は0円。月々のお支払い金額も3,000円からご利用いただけます。一括でお支払いは少し難しい、という場合にどうぞ、詳しくはお問い合わせにて。



●ご購入後も、消耗品・部品などの取り換え・修理でサポート。

稲垣機料の製品は、道具を末永く使用していただけるよう、消耗品・ツム先や代えのパーツを取り揃えています。ご購入いただいた道具のバンコードが古くなった、ツム先が曲がった、バネが伸びきったなど、ご相談いただければ、部品の取り換え、修理等に対応いたします。当店以外の道具には部品の販売、修理などのサポートはしておりません。ご了承ください。

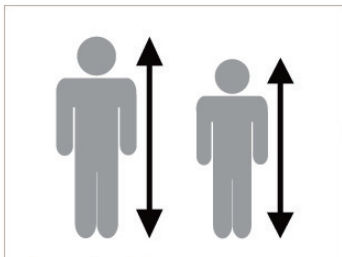


手織機の製作について

手織機は1台1台、お客様に合わせて製作いたします。
 そのため、様々な仕様変更が可能です。
 長年織機を製作してきたノウハウを生かし、
 織りたい用途に合わせ、お客様の体に合う織機を納品いたします。
 ご注文から納品まで、1ヶ月から混み具合により3ヶ月程お時間を頂きます。




【①背丈に合わせて織機の高さを変更】



身長をお伺いし、織機の高さを変更します。
 織前の高さ、座る位置の高さを1cm単位で調節し、
 背丈に合った織機にすることで、体への負担が少なくなります。
 ご来店いただき、織機に座っていただくと、
 より正確に体に合った織機のサイズが割り出せます。


【②織機の織巾】



織巾を変更できます。
 着尺も服地も織りたい、というお客様は
 65cm巾の織巾を選択される場合が多いです。


織巾が広い織機になるにつれ、巾の狭い布が織りにくくなります。
 設置する部屋の大きさも考慮してご相談ください。

【③敷板式に変更】



椅子式から敷板式に変更できます。
 どちらも座るといふ機能は同じです。
 お好みで選択してください。
 椅子式は、織機本体の奥行が小さく製作できます。
 敷板式は板を載せる部分だけ織機が大きくなります。

【④下巻式に変更】



津巻の位置を下巻式に変更可能です。
 下巻式は織り進んでも織る高さが常に一定です。
 そのため、織りの途中で綜統の位置やカマチの高さなどの
 調節をせずに織れます。
 デメリットは足を入れる空間が小さくなり、少し窮屈です。

【⑤カマチの変更】




【カマチは4種類の変更が可能です。】
 ①基本的な吊りカマチ
 ②←写真の箆をネジ式で固定するカマチ
 ③吊りカマチ（自在折れ式）
 ④三つ道具式カマチ※P.13の綴機を参照

【⑥踏木を8本足に変更・踏木を後ろ足に変更】



踏木の数を6本から8本に変更可能です。
 風通織など、多重綜統の場合、足の本数が多く必要になります。
 また、前踏木を後ろ足に変更も可能です（左写真参考）

【⑦四角千切を八角羽付千切に変更】



整経を床巻きで作業される場合の千切です。
 八角の千切に直接、千切布を巻き付け使用します。
 羽が千切を固定し、転がりません。
 羽は取り外し式ですので、
 不要な場合は取り外し使用できます。

【⑧杼入箱の取付】



織機に杼入箱を取り付ける木組みと杼入箱のセット。
 当店の管立て（小）が入り便利です。
 不要な場合、取り外しできます。
 ※両サイド取り付け可
 杼入箱のみの販売もしています。

【S-5型(着尺巾 / 60cm巾)】




※椅子・前布・箄・綜統・箱千切等は付属していません。

高さ	約 126cm	奥行	約 116cm
横巾	着尺巾(約 82cm)	60cm巾(約 94cm)	
ロクロ	平織と綾織の兼用ロクロ 1組		
踏み木	4本		
千切	四角千切 ※八角千切に変更可		
商品名	S-5型 / 着尺巾(織巾48cm)		
価格	税込 ¥ 198,000		
商品名	S-5型 / 織巾 60cm		
価格	税込 ¥ 209,000		

付属品	●組立用工具
	●組立説明書
	●タイアップ用システムコード



ギアを再設計し、より適度な羽数変更。又、黒色クロメートメッキ仕様になり、剥がれにくく、サビに強くなりました。




土台に溝を作ることにより、取り付け位置が左右で微調整できます。経年変化でカマチの木が万が一曲ってしまった場合でも、調整することにより、カマチを垂直に保つことができます。また、カマチ取り付け溝も4つあり、簡単に位置を調節可能です。



高機でありながら出来るだけコンパクトに、そして必要な機能を厳選し、価格を抑えた手織機。織進んでも織っている高さが変わらないよう、津巻には「かい上げ」を取り付けてあります。踏み木は4本まで取り付け可能。2枚綜統の平織～4枚綜統の綾織まで織ることができます。

S-5型は量産して安価に製作しています。そのため基本的には、形の変更や追加加工ができません。ご了承ください。

S-5型 着尺巾 48cm・道具一式価格



番号	品名	個数	価格(税込)
①	S5型/着尺巾48cm	1台	198000
②	織前布(金棒付)着尺巾48cm	1枚	2420
③	金箄 1cm間 5羽 48cm巾(有)外天12cm	1枚	11550
④	綜統枠 着尺巾48cm	2枚	11000
⑤	#27ワイヤー中目スーパー(500本入)	1束	7920
⑥	綾竹(80cm) 2本1組	1組	1320
⑦	箱千切布金付(着尺)	1本	11000
⑧	機草 着尺巾48cm	30枚	1760
合計			¥244,970

手織機本体を使用するために必要な道具一式。経糸が太い場合の一例です。箄とワイヤーヘルドは、太い経糸に適した構成です。箄とワイヤーヘルドを変更することで、様々な経糸に対応できます。綜統枠は平織用とし、2枚にしています。管巻、杼、整経台などは含まれておりません。必要に応じて別途お求めください。

【手織機 R-25 型 (着尺巾 / 65cm巾)】



【2022/04/01】

旧型 H-25 型の図面をベースに改良を加え、より高機能な織機になりました。

高さ	約 165cm	奥行	約 160cm 椅子なしは約140cm
横巾	着尺巾(約86cm)	65cm巾(約103cm)	
ロクロ	二段ロクロ 1 組・並ロクロ 1 本		
踏み木	6 本		
千切	四角千切 (箱千切用)		

付属品

- 椅子
 - システムコード 1 束
 - ストレートペグ 1 袋
 - アンカーペグ 1 袋
 - 組立用工具
 - 組立説明書
- ※綜統枠・前布・箱千切は別売りです。




ギアを再設計し、より適度な羽数変更。又、黒色クロメートメッキ仕様になり、剥がれにくく、サビに強くなりました。

織前は上津巻式。
下巻式よりも中に空間ができ、楽に踏み木を操作できます。
奥行があり、経糸が長く張れるため、経糸のテンションが強い織も可能です。

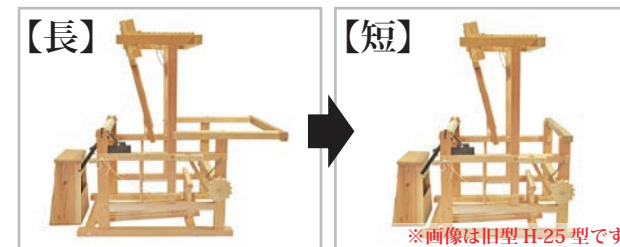
綜統は標準で 6 枚綜統まで対応、ある程度複雑な組織にも対応しています。
ご注文時に踏木を標準の 6 本から 8 本に追加していただくと 8 枚綜統まで可能です。

糸の通り道を桜材で製作しています。
間丁の桜材は当店独自の加工で経糸に負担がかからないよう仕上げています。

合板など一切使用せず、昔ながらの材料で一台一台、オーダーでお作りしています。
永年のご使用にも、壊れにくく、頑丈に製作しています。



織前の津巻を取外し可能。
津巻を外すことで、箆通し、綜統通しなど、椅子を中に入れての作業や、綜統と踏み木のタイアップ作業が楽に行えます。



R-25 型は組み替えにより、奥行を短くすることができます。
配置する場所が変わりどうしても小さくしたい、また経緯で奥行を短くしたい場合など、用途によって組み替えていただけます。

【旧型 H-25 型から新型 R-25 型への改良点】




- ① ギア受けをギア下にコンパクトに収納しました。ギアの歯の密度もより細くなり、テンションの調節をより微細に調節できます。
- ② 全ての部品を新規に設計し、細部を詰めることで、より空間に無駄のない織機になりました。従来の H-25 型の奥行寸法とほぼ変わらず、大幅に織前と綜統の奥行有効巾にゆとりができました。花織や多重綜統などもよりタイアップしやすく、織の幅がさらに広がります。
- ③ 踏木の受けの上部と土台を接続しました。織機の縦揺れと横揺れがさらに軽減され、大型織機に負けない堅牢さに仕上がっています。
- ④ 織機の柱が約 15 cm 長くなりました。カマチの支点と経糸との距離が長くなり、吊りカマチの打ち込み時、水平で打てる場所が拡張されます。
- ⑤ 旧式の H-25 型と見た目はほぼ変化がありませんが、全ての木材部分の太さが、1.2%~1.3% 太くなりました。部材が太くなることにより、織機自体の安定感や経糸のテンションへの耐久性が向上しています。

体や織りに合わせ、お客様と相談しながら織機の形状や織巾などを決めていきます。詳細は P.3 に記載
お気軽にご相談下さい。製作期間は約 3 ヶ月

【平行機 (着尺巾 / 65cm巾)】

【令和4年5月】
 コロナ等、世界情勢の影響で木材が高騰しております。
 そのため、平行機・京機・綴機など、規格外の太い材料を使用している織機の値段が高騰しています。



【ケイベン機】
 黒色クロメートメッキ仕様になり、
 剥がれにくく、サビに強くなりました。



●木のクサビで頑丈に固定

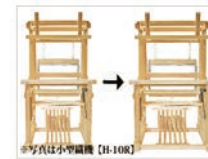
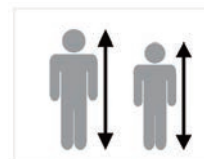
ネジや釘を基本部分は使用せず、木のクサビで頑丈に固定しています。
 箴の打ち込みなどの、振動でも緩むことなく、永年にかけて織機を頑丈に固定してくれます。



●複雑な組織や強いテンションにも強い万能機。

津巻から柱までの距離を長く製作しています。
 そのため複雑な組織で綜絢棒の枚数が多い場合でも、
 ある程度並べることが可能です。
 また、ギアにはケイベン機、そして太い木材を使用し、
 平織から組織まで、緩いテンションから強いテンションまで
 箴・綜絢・仕掛けを交換すれば、幅広い織に対応する万能機です。

【様々な仕様変更】




体や織りに合わせ、お客様と相談しながら織機の形状や織巾などを決めていきます。 → 詳細はP.3に記載
 お気軽にご相談下さい。製作期間は約3ヶ月～

平行機 / 着尺巾 (48cm) ・ 道具一式価格表

高さ	約 172cm
奥行	約 185cm
横巾	着尺巾(48cm) / 横巾:110cm 織巾65cm / 横巾:127cm
ロクロ	二段ロクロ 1組・並ロクロ 1本
踏み木	6本
千切	四角 (箱千切用)

付属品	●システムコード 1束
	●ストレートペグ 1袋
商品名	●アンカーペグ 1袋
	●組立用工具
商品名	●組立説明書
商品名	平行機 / 着尺巾(織巾48cm)
価格	税込 ¥ 594,000.-
商品名	平行機 / 織巾 65cm
価格	税込 ¥ 638,000.-



番号	品名	個数	価格(税込)
①	平行機/着尺巾48cm	1台	594000
②	織前布(金棒付) 着尺巾48cm	1枚	2420
③	金箴 鯨40羽 48cm巾(有) 外天8cm	1枚	9900
④	綜絢棒 着尺巾48cm	2枚	11000
⑤	#30ワイヤー中目スーパー(500本入)	2束	15840
⑥	綾竹(100cm) 2本1組	1組	1540
⑦	箱千切布金付(着尺)	1本	11000
⑧	機草 着尺巾48cm	30枚	1760
合計			¥647,460

※綜絢棒・前布・箱千切は別売りです。

手織機本体を使用するために必要な道具一式。箴とワイヤーヘルドは、着物(木綿)の経糸に適した構成です。
 箴とワイヤーヘルドを変更することで、様々な経糸に対応できます。管巻、杼、整経台などは含まれておりません。必要に応じて別途お求めください。

【京機 (着尺巾 / 65cm巾)】

【令和4年5月】
 コロナ等、世界情勢の影響で木材が高騰しております。
 そのため、平行機・京機・綴機など、規格外の太い材料を
 使用している織機の値段が高騰しています。



【ケイベン機】
 黒色クロメートメッキ仕様になり、
 剥がれにくく、サビに強くなりました。

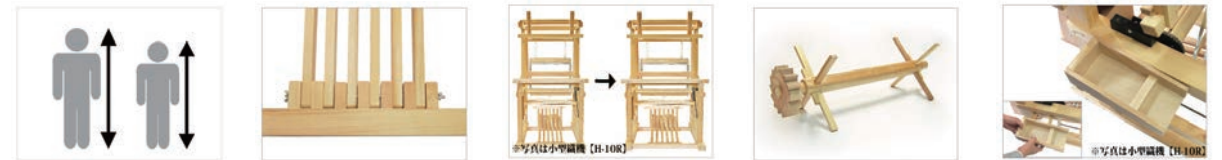
着物や帯など、昔から京都西陣で使用されてきた綴れ機を原型に製作している手織機「京機」。
 85mmの太い桜材の津巻に、
 鋳物で頑丈に作られた巻取金具【ケイベン機】をYの字に木目を加工し取り付けられています。
 これは、琴の弦のように強く経糸のテンションを張っても、
 織機本体やギアがそのテンションに負けないようにするためです。
 また、経糸が掛かる津巻から間丁までの男木を1本の木材にて製作しています。
 これにより強い経糸の張りを支えます。
 この2つの構造により、「京機」は綴れなどの、整経を強く張る織物にも対応しています。



●木のクサビで頑丈に固定

ネジや釘を基本部分は使用せず、木のクサビで頑丈に固定しています。
 箆の打ち込みなどの、振動でも緩むことなく、永年にかけて織機を頑丈に固定してくれます。

【様々な仕様変更】




体や織りに合わせ、お客様と相談しながら織機の形状や織巾などを決めていきます。 → 詳細はP.3に記載
 お気軽にご相談下さい。製作期間は約3ヶ月～

京機 / 着尺巾 (48cm) ・ 道具一式価格表

高さ	約 165cm
奥行	約 155cm
横巾	着尺巾(48cm) / 横巾:105cm 織巾65cm / 横巾:122cm
ロクロ	二段ロクロ 1組・並ロクロ 1本
踏み木	6本
千切	四角千切 (箱千切用)

付属品	●椅子 ●システムコード 1束 ●ストレートペグ 1袋 ●アンカーペグ 1袋 ●組立用工具 ●組立説明書
商品名	京機 / 着尺巾(織巾48cm)
価格	税込 ¥594,000.-
商品名	京機 / 織巾 65cm
価格	税込 ¥638,000.-



番号	品名	個数	価格(税込)
①	京機/着尺巾48cm	1台	594000
②	織前布(金棒付) 着尺巾48cm	1枚	2420
③	金箆 鯨40羽 48cm巾(有) 外天8cm	1枚	9900
④	綜統棒 着尺巾48cm	2枚	11000
⑤	#30ワイヤー中目スーパー(500本入)	2束	15840
⑥	綾竹(100cm) 2本1組	1組	1540
⑦	箱千切布金付(着尺)	1本	11000
⑧	機草 着尺巾48cm	20枚	1760
合計			¥647,460

手織機本体を使用するために必要な道具一式。箆とワイヤーヘルドは、着物(木綿)の経糸に適した構成です。
 箆とワイヤーヘルドを変更することで、様々な経糸に対応できます。管巻、杼、整経台などは含まれており
 ません。必要に応じて別途お求めください。

※綜統棒・前布・箱千切は別売りです。

【綴機】

【令和4年5月】
 コロナ等、世界情勢の影響で木材が高騰しております。
 そのため、平行機・京機・綴機など、規格外の太い材料を
 使用している織機の値段が高騰しています。



カマチは京都で三つ道具（カマチ・ヒキエ・クライの3つの部位を指す）と言われる形状です。後ろによく戻りカマチの角度が自在になります。カマチの扱いが難しいですが、熟練すると、どのタイミングでも、真っ直ぐに打ち込めます。両サイドにヒキエがあるため、糸綜統の使用を推奨します。

高さ	約 170cm	付属品	●椅子	
奥行	約 155cm ※椅子なし		●システムコード 1 束	
横巾	横巾:110cm		●ストレートペグ 1 袋	
ロクロ	二段ロクロ 1 組・並ロクロ 1 本		●アンカーペグ 1 袋	
踏み木	4 本	●組立用工具	商品名	
千切	四角千切（箱千切用）	●組立説明書		綴機 / 着尺巾(織巾48cm)
			価格	税込 ¥638,000.-

※綜統棒・前布・箱千切は別売りです。

【二段ロクロ注文製作】



お持ちの織機に二段ロクロを追加される場合など、二段ロクロをご注文にて特注します。
 返品はできませんので、図を参考に、お持ちの織機にしっかり取り付けられるようご注文ください。

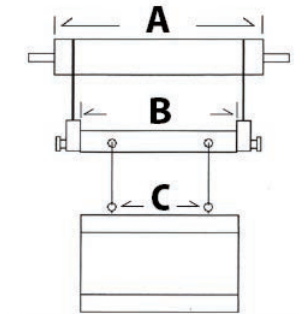
Aの寸法はお客さまがお持ちのロクロ棒か、織機を測って取り付けられる長さをご連絡ください。

Bの寸法は当店の織機ではAの寸法から14cm引いた長さです。お客様の方で指定がなければ14cm引いて子ロクロを製作します。

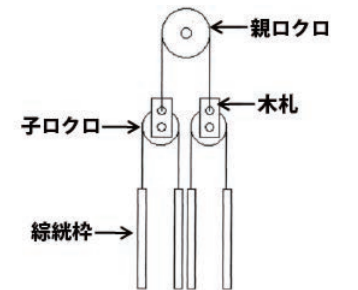
Cの寸法は綜統棒を吊るロープ用の穴です。

Aの寸法:【 】cm
 Bの寸法:Aの寸法-14cm=【 】cm
 Cの寸法:【 】cm

※ロクロの鉄芯は6mmです。長さは約3.5cm程




正面図



側面図

【並ロクロ注文製作】



お持ちの織機に合わせて並ロクロを製作いたします。お持ちの織機に合うよう、Aの木の長さを指定してください。並ロクロの太さは30mm・34mmと2種類あります。
 返品はできませんので、図を参考に、お持ちの織機にしっかり取り付けられるようご注文ください。
 Bのステンレスの芯は6mmです。長さは約3.5cmです。(長さは変更可能)

【カマチ・千切芯棒、特注】

当店のカマチを基本に寸法を変更したカマチを特注できます。特注ですので、製作した場合、返品はできません。お持ちの織機の構造をしっかり理解し寸法を熟考の上、代引き・先払いにて製作いたします。

また、見本を頂ければ、見本通りのカマチも製作可能です。カマチをお預かりし、約1ヶ月程お時間を頂き、製作いたします。

千切芯棒も見本を頂ければ、見本通りの新しい千切芯棒を製作できます。


カマチや千切芯棒の特注につきましては詳しくはお電話にてご相談ください。





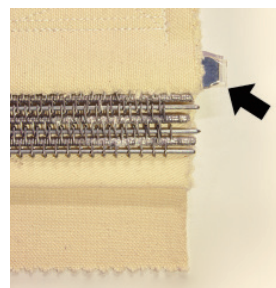
【織前布ムカデ付】—おりまえぬのむかでつき—

経糸を織前で結び付ける道具です。
 箴通しをした糸をスムーズに取り付けることができます。
 あまり太い糸には適しませんが、細い糸の場合、
 使い慣れると便利な道具です。
 下記以外の巾は受注で製作することができます。



●布の奥行：約 115cm

No./ 商品名	1010/ 織前布ムカデ付 43cm巾	No./ 商品名	1020/ 織前布ムカデ付 50cm巾
価格	税込 ¥7,150.-	価格	税込 ¥7,920.-
No./ 商品名	1022/ 織前布ムカデ付 65cm巾	No./ 商品名	1023/ 織前布ムカデ付 75cm巾
価格	税込 ¥11,110.-	価格	税込 ¥12,870.- (製作期間：約 1 週間)



New 【織前布ムカデ付・芯入】

ムカデが糸のテンションに負けないように、
 布とムカデの取付け部分の布部分に鉄芯を入れた、新しいタイプのムカデ付きです。
 お値段は芯なしに比べ上がりますが、
 50cmのムカデで25cmなどのムカデより小さい巾を織っても、
 ムカデが従来よりも湾曲しません。
 在庫はありませんので、ご注文の際に芯入と注文していただきましたら
 少しお時間を頂き製作いたします。



【織前布】—おりまえぬの—

布の先端の袋状部分に切り目を入れ、
 経糸を金棒に結び付けます。
 経糸の本数と織巾に合わせて、
 適度な数の切り目を入れます。

- 金棒付
- 布の奥行：80cm

No./ 商品名	1030/ 織前布 48cm 巾 (金棒付)	No./ 商品名	1040/ 織前布 60cm 巾 (金棒付)
価格	税込 ¥2,420.-	価格	税込 ¥2,640.-
No./ 商品名	1050/ 織前布 65cm 巾 (金棒付)	No./ 商品名	1060/ 織前布 75cm 巾 (金棒付)
価格	税込 ¥2,640.-	価格	税込 ¥2,860.-
No./ 商品名	1070/ 織前布 1m 巾 (金棒付)		
価格	税込 ¥3,960.-		

【伸子 (機針)】—しんし (はたばり)—



No./ 商品名	1100/ 伸子 (機針)	
帯用	鯨 8 寸	税込 ¥2,200.-
	鯨 8 寸 1 分	
	鯨 8 寸 2 分	
	鯨 9 寸	
着尺用	鯨 9 寸 5 分	
	鯨 9 寸 6 分	
	鯨 9 寸 7 分	
	鯨 9 寸 8 分	
	鯨 9 寸 9 分	
	鯨 1 尺	
	鯨 1 尺 1 分	
	鯨 1 尺 2 分	
	鯨 1 尺 3 分	
	鯨 1 尺 4 分	
	鯨 1 尺 5 分	
	鯨 1 尺 6 分	
鯨 1 尺 7 分		
鯨 1 尺 1 寸		

一定の巾に織り上げるために使用します。
 一般的な伸子は【竹の表面を表】にして張りますが、
 京都 (西陣) の伸子は、【竹の裏側を表】に張ります。

そうすることで弓なりにならず、
 逆に竹が元に戻る力を利用して、
 いつまでも同じ寸法で使用することができます。
 針は特別に細く製作しているため、
 布地に大きな穴が開きません。

左の在庫以外は受注で製作することができます。
 ※在庫の伸子の針はすべて 3 本針です。



【伸子 (機針) 受注製作】

伸子の長さご注文時にお知らせ下さい。

【伸子本体 (針を除く) 竹の長さ】

織り縮みを考慮して伸子の寸法をご注文下さい。
 ご注文が着尺の場合、経糸の巾 (箴通し巾)
 から鯨 4 分 (約 1.5 cm) ほど引いたものをよくご注文いただきます。
 【例 箴通し巾鯨 1 尺 4 分 → 伸子 (鯨 1 尺巾・針は左右 3 本針)】
 同じ糸使いでも人により多少違いがありますので、1 度ご使用いただきご検討下さい。

ご相談いただければご使用の布に合う寸法と針の数を決めることができます。
 お気軽にご相談下さい。製作期間は 3 週間です。

【TEL (075)461-0656】

杼

【先丸小杼】—さきまるこび—



※先丸の杼は、主に【すくい織】が目的の杼です。

No./ 商品名	0500/ 先丸小杼
価格	税込 ¥2,200.-
詳細	[全長：18 cm 巾：2.2 cm 厚み：1.2 cm] (並)の管を使用できます。金ヒゴ付

杼が小さいため、織布の上に置くことができます。色数が多いときに便利です。

【先丸中杼】—さきまるちゅうび—



No./ 商品名	0501/ 先丸中杼
価格	税込 ¥2,970.-
詳細	[全長：20 cm 巾：2.8 cm 厚み：1.7 cm] (並) (長)の管を使用できます。金ヒゴ付

持つ大きさが丁度よい為、すくいだけでなく無地の時も使用されています。用途の広い先丸杼です。

【先丸大杼】—さきまるおおび—



No./ 商品名	0502/ 先丸大杼
価格	税込 ¥3,960.-
詳細	[全長：24.5 cm 巾：3.6 cm 厚み：1.9 cm] (並) (長)の管を使用できます。金ヒゴ付

タペストリーなど広巾の作品に使用されます。

【先丸特大杼】—さきまるとくだいび—



No./ 商品名	0503/ 先丸特大杼
価格	税込 ¥5,280.-
詳細	[全長：25.5 cm 巾：4 cm 厚み：2.5 cm] (並) (長) (特長)の管を使用できます。

13.5 cmの特長の管が使用できます。太い糸の場合に便利です。芯棒はスプリング式で管の取り外しが容易です。

【車入杼 (並)】—くるまいりひ (なみ)—



No./ 商品名	0510/ 車入杼 (並)
価格	税込 ¥4,400.-
詳細	[全長：25.5 cm 巾：3.3 cm 厚み：1.9 cm] (並)の管を使用できます。金ヒゴ付

車入りの杼、木綿・絹どちらにもよく使用されます。

【車入杼 (薄手)】—くるまいりひ (うすて)—



No./ 商品名	0511/ 車入杼 (薄手)
価格	税込 ¥4,400.-
詳細	[全長：25 cm 巾：3.4 cm 厚み：1.6 cm] (並)の管を使用できます。金ヒゴ付

厚みが1.6cmと薄く、開口しにくい組織などでも重宝します。

【両面車杼】—りょうめんくるまひ—



No./ 商品名	0530/ 両面車杼
価格	税込 ¥4,840.-
詳細	[全長：23 cm 巾：4 cm 厚み：2.1 cm] (並)の管を使用できます。金ヒゴ付

両面から車が出ています。

【金ヒゴ】—かねひご—



No./ 商品名	0550/ 金ヒゴ (並) 12.5cm	No./ 商品名	0551/ 金ヒゴ (長) 15.5cm
価格	税込 ¥495.-	価格	税込 ¥495.-

芯の中のスプリングにより伸縮します。
金ヒゴが長い場合、細い方をペンチなどでカットして使用します。

杼

【スプリング杼】



No./ 商品名	0520/ スプリング杼		
価格	税込 ¥4,950.-		
詳細	[全長：26 cm 巾：3.3 cm 厚み：1.9 cm] (並) (長) の管を使用できます。		

車入りで芯棒はスプリング式、大きさは丁度よく幅広い用途で使用できます。

【スプリング杼 (厚手)】



No./ 商品名	0521/ スプリング杼 (厚手)		
価格	税込 ¥5,390.-		
詳細	[全長：25 cm 巾：4.2 cm 厚み：2.5 cm] (並) (長) の管を使用できます。		

厚みがあり、管に多く糸巻できます。太い糸にも便利です。芯棒はスプリング式で管の取り外しが容易です。

【車入特大杼】—くるまいるとくだいひ—



No./ 商品名	0540/ 車入特大杼		
価格	税込 ¥5,940.-		
詳細	[全長：31.5 cm 巾：3.6 cm 厚み：2.4 cm] (並) (長) (特長) の管を使用できます。		

13.5 cmの特長の管が使用できます。杼の先ですくうこともできます。芯棒はスプリング式。

【板杼】—いたひ—



No./ 商品名	0580/ 板杼30cm	No./ 商品名	0581/ 板杼45cm	No./ 商品名	0582/ 板杼60cm
価格	税込 ¥1,980.-	価格	税込 ¥2,200.-	価格	税込 ¥2,420.-

硬く、密度が細かい桤材で製作しています。片側は薄く羽のように加工し、打ち込めるように製作しています。

【織終杼】—おりおわりひ—



No./ 商品名	0545/ 織終杼 (帯用) 37 cm	No./ 商品名	0546/ 織終杼 (着尺用) 41 cm
価格	税込 ¥5,720.-	価格	税込 ¥5,720.-
詳細	[巾：3 cm 厚み：1.5 cm] 織終わりの際、開口が開きにくい場合などに使用します。 帯用・着尺用と2種類の長さがあります。(並) (長) の管を使用できます。		


【車入船底杼】—くるまいるふなぞこひ—



No./ 商品名	0541/ 車入船底杼		
価格	税込 ¥5,280.-		
詳細	[全長：23.5 cm 巾：3.6 cm 厚み：2.7 cm] 麻巻機で巻いた麻糸を入れ使用します。		

【麻巻機・ブリキ受け】

—あさまきき・ぶりきうけ—



詳細	「糸うみ」をした麻糸を麻巻機で巻き、練麻(へそ)を作る道具。巻いた後、底杼に入れて緯糸として使います。	
商品名	特注 / 麻巻機	
価格	税込 ¥66,000.-	
商品名	特注 / ブリキ受け	
価格	税込 ¥28,600.-	

【玉管】—たまくだ—



木製の管。
糸が多く巻けるように、できるだけ細く加工しています。
両端の玉の部分で糸が管から抜けません。

No./ 商品名	0600/ 玉管(並)7.5cm ※写真左
価格	税込 ¥198.-
No./ 商品名	0610/ 玉管(長)9cm ※写真中央
価格	税込 ¥220.-
No./ 商品名	0620/ 玉管(特長)13.5cm ※写真右
価格	税込 ¥308.-

【プラスチック管】



プラスチック管の色は5種類です。
緯糸を区別するのにも便利です。
色指定がない場合は白色のプラスチック管になります。
100本単位で注文して頂くと値段が安くなります。

●(黒・白・青・赤・黄)
※特長は白色しかありません。

No./ 商品名	0630/ プラスチック管(並)7.5cm 10本1組
価格	税込 ¥440.- ※100本入【税込 ¥3,300.-】
No./ 商品名	0640/ プラスチック管(長)9cm 10本1組
価格	税込 ¥550.- ※100本入【税込 ¥4,400.-】
No./ 商品名	0650/ プラスチック管(特長)13.5cm 10本1組
価格	税込 ¥660.- ※100本入【税込 ¥5,500.-】

【竹管】—たけくだ—



竹管が少量ずつですが再販できるようになりました。
7.5cm と 9cm があります。

※自然物のため、穴の大きさに少しバラつきがあります。
※50本単位でのご注文となります。

No./ 商品名	0660/ 竹管(並)7.5cm 【50本入】 ※写真上
価格	税込 ¥3,300.-
No./ 商品名	0670/ 竹管(長)9cm 【50本入】 ※写真下
価格	税込 ¥3,520.-


【ソフトシール】



毛皮状の粘着テープ。
杼の中にある管の空回りを防止し、
緯糸のテンションを調節します。
1袋 1m です。
適度な長さに切って使用して下さい。

No./ 商品名	0560/ ソフトシール 1m
価格	税込 ¥1,540.-

【管立て】—くだたて—

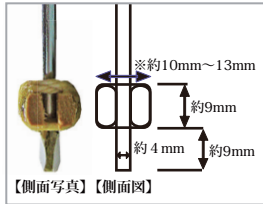


管の管理に便利です。
順番を決めて差したり、列で分けて使用できます。
小・大と2つのサイズがあります。

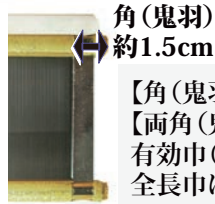
●(小)縦13cm × 横16.5cm
●(大)縦17cm × 横26.5cm

No./ 商品名	0680/ 管立て(小)30本立 ※写真左
価格	税込 ¥3,850.-
No./ 商品名	0681/ 管立て(大)60本立 ※写真右
価格	税込 ¥5,500.-

【竹箴式・金箴】—たけおさしき・かねおさ—



※編んでいる綿糸により、厚みが変わります。



角(鬼羽) 約1.5cm
 【角(鬼羽)】約1.5cm
 【両角(鬼羽)】合わせて約3cmです。
 有効巾(糸巾)が40cmの場合
 全長巾は約43cmになります。

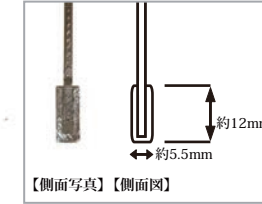

金箴在庫表
 下記は竹箴式・金箴の在庫です。お急ぎの方はご利用下さい。
 在庫表の箴をご購入の場合は、必ずお電話にてご注文下さい。
 ご注文が重なり、在庫の箴が切れることがあります。
 在庫の確認は電話、又はインターネット【稲垣機料 HP 金箴在庫表】
inagakiryoun.com/s_osa_zaiko_take.htmlにて確認できます。

	在庫箴	(有)有効巾…経糸を通せる巾	外天…箴の全高	税込価格
1	竹箴式 1cm間5羽	42cm巾(有)	外天8cm	¥9,350.-
2	竹箴式 1cm間5羽	48cm巾(有)	外天9cm	¥9,900.-
3	竹箴式 1cm間6羽	42cm巾(有)	外天8cm	¥9,350.-
4	竹箴式 1cm間6羽	48cm巾(有)	外天9cm	¥9,900.-
5	竹箴式 1cm間7羽	42cm巾(有)	外天8cm	¥9,350.-
6	竹箴式 1cm間7羽	48cm巾(有)	外天9cm	¥9,900.-
7	竹箴式 1cm間8羽	42cm巾(有)	外天8cm	¥9,350.-
8	竹箴式 1cm間8羽	48cm巾(有)	外天9cm	¥9,900.-
9	竹箴式 1cm間9羽	42cm巾(有)	外天8cm	¥9,350.-
10	竹箴式 1cm間9羽	48cm巾(有)	外天9cm	¥9,900.-
11	竹箴式 1cm間10羽	40cm巾(有)	外天8cm	¥9,900.-
12	竹箴式 1cm間10羽	42cm巾(有)	外天8cm	¥9,900.-
13	竹箴式 1cm間10羽	48cm巾(有)	外天9cm	¥10,450.-
14	竹箴式 鯨40羽(1cm間10.6羽)	鯨1尺1寸巾(有)	外天8cm	¥9,900.-
15	竹箴式 鯨40羽(1cm間10.6羽)	48cm巾(有)	外天8cm	¥9,900.-
16	竹箴式 鯨50羽(1cm間13.2羽)	鯨1尺1寸巾(有)	外天8cm	¥10,450.-
17	竹箴式 鯨50羽(1cm間13.2羽)	48cm巾(有)	外天8cm	¥10,450.-
18	竹箴式 鯨55羽(1cm間14.6羽)	鯨1尺1寸巾(有)	外天8cm	¥10,450.-
19	竹箴式 鯨55羽(1cm間14.6羽)	48cm巾(有)	外天9cm	¥11,000.-
20	竹箴式 鯨60羽(1cm間15.9羽)	鯨1尺1寸巾(有)	外天8cm	¥11,000.-
21	竹箴式 鯨60羽(1cm間15.9羽)	48cm巾(有)	外天8cm	¥11,000.-

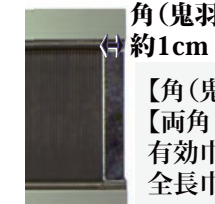
在庫表以外の箴は、受注製作からご注文下さい。(有)有効巾…経糸を通せる巾 外天…箴のすべての高さ

竹箴式・金箴受注製作は【25ページ】

【アルミチャンネル式・金箴】—あるみちゃんねるしき・かねおさ—



※編んでいる綿糸により、厚みが変わります。



角(鬼羽) 約1cm
 【角(鬼羽)】約1cm
 【両角(鬼羽)】合わせて約2cmです。
 有効巾(糸巾)が40cmの場合
 全長巾は約42cmになります。

金箴在庫表
 下記はアルミチャンネル式・金箴の在庫です。お急ぎの方はご利用下さい。
 在庫表の箴をご購入の場合は、必ずお電話にてご注文下さい。
 ご注文が重なり、在庫の箴が切れることがあります。
 在庫の確認は電話、又はインターネット【稲垣機料 HP 金箴在庫表】
inagakiryoun.com/s_osa_zaiko_arumi.htmlにて確認できます。

	在庫箴	(有)有効巾…経糸を通せる巾	外天…箴の全高	税込価格
1	アルミチャンネル式 1cm間5羽	48cm巾(有)	外天9cm	¥9,350.-
2	アルミチャンネル式 1cm間5羽	60cm巾(有)	外天9cm	¥10,450.-
3	アルミチャンネル式 1cm間5羽	65cm巾(有)	外天9cm	¥11,550.-
4	アルミチャンネル式 1cm間6羽	60cm巾(有)	外天9cm	¥10,450.-
5	アルミチャンネル式 1cm間6羽	65cm巾(有)	外天9cm	¥11,550.-
6	アルミチャンネル式 1cm間7羽	60cm巾(有)	外天9cm	¥10,450.-
7	アルミチャンネル式 1cm間7羽	65cm巾(有)	外天9cm	¥11,550.-
8	アルミチャンネル式 1cm間8羽	60cm巾(有)	外天9cm	¥10,450.-
9	アルミチャンネル式 1cm間8羽	65cm巾(有)	外天9cm	¥11,550.-
10	アルミチャンネル式 1cm間9羽	60cm巾(有)	外天9cm	¥10,450.-
11	アルミチャンネル式 1cm間9羽	65cm巾(有)	外天9cm	¥11,550.-
12	アルミチャンネル式 1cm間10羽	48cm巾(有)	外天9cm	¥9,900.-
13	アルミチャンネル式 1cm間10羽	60cm巾(有)	外天9cm	¥11,000.-
14	アルミチャンネル式 1cm間10羽	65cm巾(有)	外天9cm	¥12,100.-

在庫表以外の箴は、受注製作からご注文下さい。(有)有効巾…経糸を通せる巾 外天…箴のすべての高さ

アルミチャンネル式・金箴受注製作は【27ページ】

【竹箴式金箴・受注製作】

金箴を受注製作される場合。①羽数 ②横巾 ③高さ を正確にお知らせ下さい。

箴は鯨・曲・cm・吋(インチ)・算(よみ)など、お客様のわかる単位でご相談下さい。

鯨(くじら) 鯨1尺=37.88cm 1寸=3.788cm

曲(かね) 曲1尺=30.3cm 1寸=3.03cm

吋(inch) 1吋=2.54cm

算(よみ) 1よみ=40羽

ご注文から約2週間で製作することができます。

1枚ずつ製作しているため、日数が掛かりますことを、ご了承いただきますようお願い致します。

※受注製作の為、返品はできません。ご了承下さい。

【①羽数】


どれだけの尺にどれだけの密度で羽を入れるか決めます。お客様によってご注文の単位は様々です。

●羽数例

【1cm間10羽】 1cmの間に10の羽数

【鯨30羽】 鯨1寸(約3.78cm)に30の羽数

【②横巾】



(有)・・・有効巾・・・糸を通せる巾

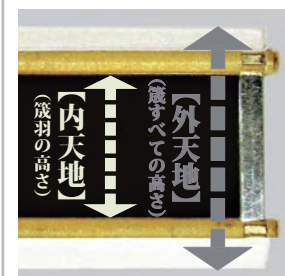
(全)・・・全長巾・・・金箴の左右に出ている角(鬼羽)の部分まで全ての長さ

●左右に出ている角(鬼羽)は両サイド合わせて約3cmです。

※左右の角(鬼羽)は羽の密度によって多少前後します。

そのためご注文いただく場合、少し寸法の余裕をもって(5mmほど)ご注文下さい。

【③高さ(外天地)】



【外天地】でのご注文をお願い致します。

※内天地でのご注文は受けられません。

外天地の高さは5mm間隔で8cmから12cmまで製作できます。

12cm以上の箴をご注文される方はお電話でご相談下さい。

【外天地】・・・金箴の上下すべての高さ

【内天地】・・・箴羽の高さ

【竹箴式・金箴・外天地8cm】価格表

羽数	有効巾(全長は+2.5cm)																
	寸間	1cm間	48cm	55cm	60cm	65cm	70cm	75cm	80cm	85cm	90cm	95cm	100cm				
鯨5羽	1.32羽																
鯨10羽	2.65羽																
鯨15羽	3.97羽																
鯨20羽	5.29羽	9,350	9,900	10,450	11,000	11,550	12,100	12,650	13,200	13,750	14,300	14,850	15,400	15,950	16,500	17,050	17,600
鯨25羽	6.61羽																
鯨30羽	7.94羽																
鯨35羽	9.26羽																
鯨40羽	10.58羽	9,900	10,450	11,000	11,550	12,100	12,650	13,200	13,750	14,300	14,850	15,400	15,950	16,500	17,050	17,600	18,150
鯨45羽	11.9羽																
鯨50羽	13.2羽	10,450	11,000	11,550	12,100	12,650	13,200	13,750	14,300	14,850	15,400	15,950	16,500	17,050	17,600	18,150	18,700
鯨55羽	14.52羽																
鯨60羽	15.84羽																
鯨65羽	17.16羽																
鯨70羽	18.48羽	11,550	12,100	12,650	13,200	13,750	14,300	14,850	15,400	15,950	16,500	17,050	17,600	18,150	18,700	19,250	19,800
鯨75羽	19.8羽																
鯨80羽	21.1羽	12,100	12,650	13,200	13,750	14,300	14,850	15,400	15,950	16,500	17,050	17,600	18,150	18,700	19,250	19,800	20,350
鯨85羽	22.4羽																
鯨90羽	23.8羽	12,650	13,200	13,750	14,300	14,850	15,400	15,950	16,500	17,050	17,600	18,150	18,700	19,250	19,800	20,350	
鯨95羽	25.1羽																
鯨100羽	26.4羽	13,200	13,750	14,300	14,850	15,400	15,950	16,500	17,050	17,600	18,150	18,700	19,250	19,800	20,350		
			9cm +550円				9cm +1100円								9cm +2200円		
			10cm +1100円				10cm +1650円								10cm +2750円		
			11cm +1650円				11cm +2200円								11cm +3300円		
			12cm +2200円				12cm +2750円								12cm +3850円		

※表はすべて繰り上げです。【鯨6羽49cm(有)】のお値段は【鯨10羽55cm(有)】の価格となります。

※100羽・100cm以上の箴のご注文は別途お見積り致します。お電話、FAX、メールにてご相談ください。

【アルミチャンネル式金箒・受注製作】

金箒を受注製作される場合。①羽数 ②横巾 ③高さ を正確にお知らせ下さい。

箒は鯨・曲・cm・吋(インチ)・算(よみ)など、お客様のわかる単位でご相談下さい。

鯨(くじら) 鯨 1尺=約37.88cm 1寸=3.788cm

曲(かね) 曲 1尺=30.3cm 1寸=3.03cm

吋(inch) 1吋=2.54cm

算(よみ) 1よみ=40羽

ご注文から約2週間で製作することができます。

1枚ずつ製作しているため、日数が掛かりますことを、ご了承いただきますようお願い致します。

※受注製作の為、返品はできません。ご了承下さい。

【①羽数】

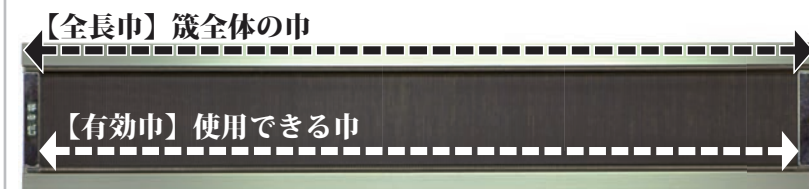
どれだけの尺にどれだけの密度で羽を入れるか決めます。お客様によってご注文の単位は様々です。

●羽数例

【1cm間10羽】 1cmの間に10の羽数

【40cm間320羽】 40cmの間に320の羽数です。1cm間8羽と同じ羽数です。

【②横巾】



(有)・・・有効巾・・・糸を通せる巾

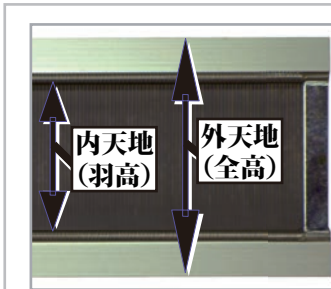
(全)・・・全長巾・・・金箒の左右に出ている角(鬼羽)の部分まで全ての長さ

●左右に出ている角(鬼羽)は両サイド合わせて約2cmです。

※左右の角(鬼羽)は羽の密度によって多少前後します。

そのためご注文頂く場合、少し寸法の余裕をもって(3mmほど)ご注文下さい。

【③高さ(外天地)】



【外天地】での注文をお願いします。

※内天地での注文は受けられません。

外天地の高さは5mm間隔で8cmから12cmまで製作できます。

12cm以上の箒をご注文される方はお電話でご相談下さい。

【外天地】・・・金箒の上下すべての高さ

【内天地】・・・箒羽の高さ

【アルミチャンネル式・金箒・外天地9cm(8cmも同価格)】価格表

羽数	有効巾(全長は+2cm)												
	1cm間	48cm	55cm	60cm	65cm	70cm	75cm	80cm	85cm	90cm	95cm	100cm	
鯨5羽	1.32羽												
鯨10羽	2.65羽												
鯨15羽	3.97羽												
鯨20羽	5.29羽	9,350	9,900	10,450	11,550	12,100	12,650	13,200	13,750	14,300	14,850	15,400	15,950
鯨25羽	6.61羽												
鯨30羽	7.94羽												
鯨35羽	9.26羽												
鯨40羽	10.58羽	9,900	10,450	11,000	12,100	12,650	13,200	13,750	14,300	14,850	15,400	15,950	16,500
鯨45羽	11.9羽	10,450	11,000	11,550	12,650	13,200	13,750	14,300	14,850	15,400	15,950	16,500	17,050
鯨50羽	13.2羽	11,000	11,550	12,100	13,200	13,750	14,300	14,850	15,400	15,950	16,500	17,050	17,550
鯨55羽	14.52羽												
鯨60羽	15.84羽												
鯨65羽	17.16羽												
鯨70羽	18.48羽	11,550	12,100	12,650	13,750	14,300	14,850	15,400	15,950	16,500	17,050	17,550	18,050
鯨75羽	19.8羽	12,100	12,650	13,200	14,300	14,850	15,400	15,950	16,500	17,050	17,550	18,050	18,550
鯨80羽	21.1羽	12,650	13,200	13,750	14,850	15,400	15,950	16,500	17,050	17,550	18,050	18,550	19,050
鯨85羽	22.4羽												
鯨90羽	23.8羽	12,650	13,200	13,750	14,850	15,400	15,950	16,500	17,050	17,550	18,050	18,550	19,050
鯨95羽	25.1羽	13,200	13,750	14,300	15,400	15,950	16,500	17,050	17,550	18,050	18,550	19,050	19,550
鯨100羽	26.4羽	13,200	13,750	14,300	15,400	15,950	16,500	17,050	17,550	18,050	18,550	19,050	19,550
		10cm	+1100円	10cm	+1650円	10cm	+2200円	10cm	+2200円	10cm	+2200円	10cm	+2750円
		11cm	+1650円	11cm	+2200円	11cm	+2200円	11cm	+2750円	11cm	+2750円	11cm	+3300円
		12cm	+2200円	12cm	+2200円	12cm	+2750円	12cm	+3300円	12cm	+3300円	12cm	+3850円

※表はすべて繰り上げです。【鯨6羽49cm(有)】のお値段は【鯨10羽55cm(有)】の価格となります。

※100羽・100cm以上の箒のご注文は別途お見積り致します。お電話、FAX、メールにてご相談ください。

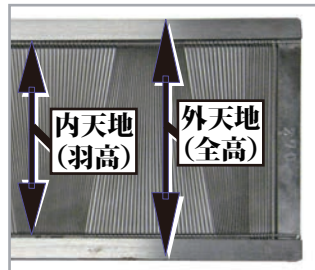
【よろけ箴・受注製作】

①高さ ②横巾 ③羽数 ④釜数 をお知らせ下さい。

よろけ箴を使用する場合、以下の条件が必要となります。


- ①カマチの高さをある程度自在に動かせる織機
- ②外天地(金箴の上下すべての高さ)の高い箴が入るカマチ

箴は鯨・曲・cm・吋(インチ)・算(よみ)など、お客様のわかる単位でご相談下さい。
ご注文から約1ヶ月で製作することができます。
※受注製作の為、返品はできません。ご了承下さい。



【①高さ】

よろけ箴（八割箴）の場合、10cm程度の内天地が基本です。
これは、あまりに内天地が狭い場合、よろけ具合の微調整が難しいためです。
当店の基本サイズは、外天地13.5cmです。(内天地約10cm)
外天地でのご注文をお願い致します。※内天地でのご注文は受けられません。



【②横巾】

ご注文の際は、有効巾か全長巾でご注文下さい。
左右に出ている角(鬼羽)は両サイド合わせて約2.6cmです。
左右の角(鬼羽)は羽の密度によって多少前後します。
そのためご注文する場合、少し寸法の余裕をもって(3mmほど)ご注文下さい。

【③羽数】

よろけ箴（八割箴）の場合、普通の箴とは違い、よろけの角度により密度が狭くなります。
そのため羽数がある程度粗いものでないと、細くなる部分に糸が入らない場合が出てきます。
使用する糸にもよりますが、当店は鯨の寸間に35羽(約1cm間9羽)までを目安としています。


【④釜数】

よろけ箴の釜数(山の数)を決めます。
※左右の【よろけ始め】を含めての釜数です。
8釜なら、7釜+左右のよろけ始めとなります。
釜数が多いと「よろけの効果」が出にくくなります。
着尺の場合、8釜を基本としています。

次に釜の【頂上】と【ふもと】の比率を決めます。

当店の基本比率は【2対1】としています。
これは比率を下げすぎると、あまり「よろけの効果」が出ず、
また比率が上げすぎると【ふもと】の密度が狭くなり、糸が入らなくなるためです。

また、何釜入れるかによって残る羽があります。
それを【耳羽】として箴の端に入れ、帳尻を合わせます。
詳しくはお電話でご注文下さい。



【クシ箴・受注製作】



①羽数 ②横巾 ③高さ をお知らせ下さい。

基本的には金箴の受注製作と同じです。
ご注文から約2週間で製作することができます。
※受注製作の為、返品はできません。ご了承下さい。

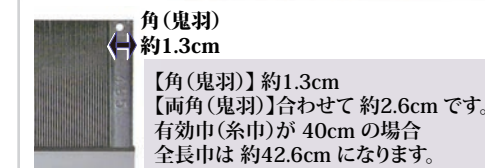

【①羽数】

どれだけの尺にどれだけの密度で羽を入れるか決めます。お客様によってご注文の単位は様々です。

●羽数例

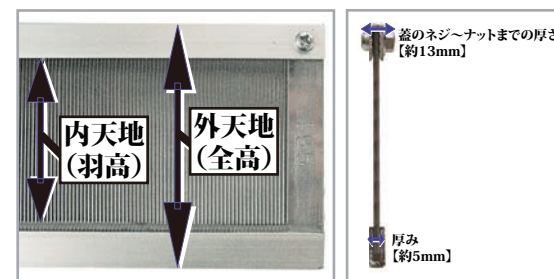
- 【1cm間10羽】 1cmの間に10の羽数
- 【鯨30羽】 鯨1寸(約3.78cm)に30の羽数

【②横巾】



ご注文の際は、有効巾か全長巾でご注文下さい。
左右の角(鬼羽)は羽の密度によって多少前後します。
そのためご注文の場合、少し寸法の余裕をもって(3mmほど)ご注文下さい。

【③高さ】



外天地での注文をお願いします。
※内天地での注文は受けられません。

【外天地】…金箴の上下すべての高さ

クシ箴の外天地の基本は8cmです。
絵紺用のクシ箴は約4.8cmです。

【33cm 用・綜続棒】—そうこうわく—



上側には左右に金具（ヒートン）が付いています。ロクロ棒等からつり下げる時に便利です。下側には約6cm間隔に穴が6ヶ所あります。踏み木と結ぶ時に使用します。ワイヤーヘルドを通すロット棒（平金板）2本付

- 全高：43cm ●厚み：約1cm
- 全長：有効巾より+約2cm
- 天地 33cm のワイヤーヘルドのみ入ります。**

着尺以外の綜続棒は受注製作できます。

No./ 商品名	1300/ 綜続棒 着尺巾(48cm)	No./ 商品名	1305/ 綜続棒 65cm巾
価格	税込 ¥5,500-	価格	税込 ¥6,600.- (製作期間：3日～7日)
No./ 商品名	1310/ 綜続棒 75cm巾	No./ 商品名	1320/ 綜続棒 1m巾
価格	税込 ¥7,040.- (製作期間：3日～7日)	価格	税込 ¥8,800.- (製作期間：3日～7日)

【33cm 用・綜続棒(薄手)】—そうこうわくうすて—




綜続棒の薄手、厚みが約7mmです。受注で製作します。

- 全高：43cm ●厚み：約7mm
- 全長：有効巾+約2cm
- 天地 33cm のワイヤーヘルドのみ入ります。**

No./ 商品名	1350/ 綜続棒(薄手) 着尺巾(48cm)
価格	税込 ¥5,500.- (製作期間：3日～7日)

【26cm 用・綜続棒】—そうこうわく—



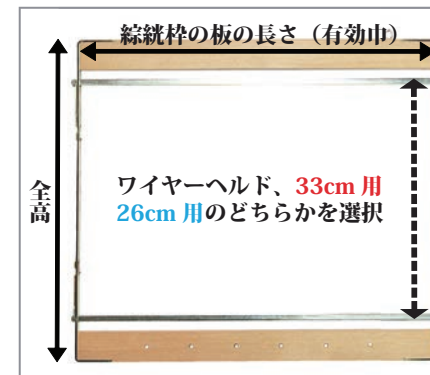
上側には左右に金具（ヒートン）が付いています。ロクロ棒等からつり下げる時に便利です。下側には約6cm間隔に穴が6ヶ所あります。踏み木と結ぶ時に使用します。ワイヤーヘルドを通すロット棒（平金板）2本付

- 全高：36.5cm ●厚み：約1cm
- 全長：有効巾より+約2cm
- 天地 26cm のワイヤーヘルドのみ入ります。**

着尺以外の綜続棒は受注製作できます。

No./ 商品名	1490/26cm用・綜続棒 着尺巾	No./ 商品名	1491/26cm用・綜続棒 65cm巾
価格	税込 ¥5,500.- (製作期間：3日～7日)	価格	税込 ¥6,600.- (製作期間：3日～7日)
No./ 商品名	1492/26cm用・綜続棒 75cm巾	No./ 商品名	1493/26cm用・綜続棒 1m巾
価格	税込 ¥7,040.- (製作期間：3日～7日)	価格	税込 ¥8,800.- (製作期間：3日～7日)

【33cm 用・26cm 用 綜続棒 受注製作】



- 綜続棒の注文は上下の木板(有効巾)の長さでご注文下さい。
- 綜続棒の全高は【33cm用】が43cm・【26cm用】が36.5cmです。
- 全長は有効巾より、約2cm長くなります。
- 薄手は33cm用でしか製作できません。**

【例】綜続棒50cm巾(板の長さ50cmが有効巾になります。) 全長は約52cmになります。

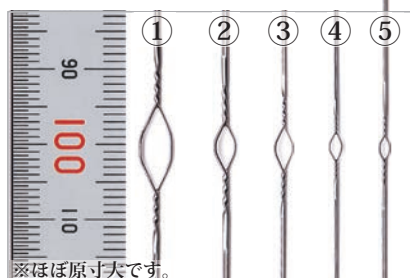
お電話を頂ければ織巾に合う寸法を決めることができます。お気軽にご相談下さい。製作期間は約1週間です。※受注製作の為、返品はできません。ご了承ください。



綜続棒 (33cm用・26cm用) 薄手 (33cm用のみ)

有効巾	価格
着尺以下	¥5,940
着尺巾(48cm)	¥5,500
50cm巾	¥5,940
55cm巾	¥6,160
60cm巾	¥6,380
65cm巾	¥6,600
70cm巾	¥6,820
75cm巾	¥7,040
80cm巾	¥7,260
85cm巾	¥7,700
90cm巾	¥7,920
95cm巾	¥8,580
100cm巾	¥8,800

【天地 33cm ワイヤーヘルド】



経糸を開口させるために必要な道具です。
33 cm対応の綜統枠に取り付け使用します。
 (太) #27→#30→#32 (細)
 上記は番手(線の太さ)を表しています。
 数字が大きくなるほど細くなります。
 経糸の密度により使用するワイヤーヘルドを選びます。
 ワイヤーヘルドをメッキコーティングした、サビに強い、
 ワイヤーヘルド【スーパー】もあります。
 ※安価なコーティング無しは、現在、扱いを停止しています。

【#27 ワイヤー 大目】※写真①

- 番手(線)が太く、中心部分のリングも一番大きいヘルド。
- ウール・綿糸の太い糸にお使い下さい。
- 目の大きさ…約 4 mm × 12 mm
- 【目安箆】1cm 間 4 羽以下の粗い箆

No./ 商品名	1400 / #27 ワイヤー 大目スーパー (500本入)
価格	税込 ¥7,920.-
No./ 商品名	1401 / #27 ワイヤー 大目スーパー (100本入)
価格	税込 ¥1,980.-

【#27 ワイヤー 中目】※写真②

- 番手(線)が太く、中心部分のリングは【中】
- 木綿の織物などに使用されています。
- 目の大きさ…約 2 mm × 5 mm
- 【目安箆】1cm 間 5 羽～ 10 羽

No./ 商品名	1411 / #27 ワイヤー 中目スーパー (500本入)
価格	税込 ¥7,920.-
No./ 商品名	1412 / #27 ワイヤー 中目スーパー (100本入)
価格	税込 ¥1,980.-

【#30 ワイヤー 中目】※写真③

- 番手(線)の太さは【中】・中心部分のリングも【中】
- 絹糸での織によく使用されます。
- 目の大きさ…約 2 mm × 5 mm
- 【目安箆】1cm 間 10 羽～ 15 羽

No./ 商品名	1421 / #30 ワイヤー 中目スーパー (500本入)
価格	税込 ¥7,920.-
No./ 商品名	1422 / #30 ワイヤー 中目スーパー (100本入)
価格	税込 ¥1,980.-

【#32 ワイヤー 小目】※写真④

- 番手(線)は【細】・中心部分のリングは【小】
- 絹糸のより細い糸でよく使用されます。
- 目の大きさ…約 1.5 mm × 3.5 mm
- 【目安箆】1cm 間 15 羽以上

No./ 商品名	1431 / #32 ワイヤー 小目スーパー (500本入)
価格	税込 ¥7,920.-
No./ 商品名	1432 / #32 ワイヤー 小目スーパー (100本入)
価格	税込 ¥1,980.-

【#32 ワイヤー 極小】※写真⑤

- 番手(線)は【細】・中心部分のリングは【極小】
- 極細の絹糸で使用されます。
- 目の大きさ…約 1.1 mm × 2.5 mm
- 【目安箆】1cm 間 18 羽以上

No./ 商品名	1435 / #32 ワイヤー 極小スーパー (1束500本)
価格	税込 ¥7,920.-

【天地 33cm・松葉綜統(花綜統)】—まつばそうこう(はなそうこう)—



【#30 松葉綜統(花綜統)】※上記写真

松葉の様に大きく二股に別れています。
 花織などに使用されます。
 100 本入と 500 本入があります。
33 cm対応の綜統枠に取り付け使用します。


No./ 商品名	1440 / #30松葉綜統スーパー (1束500本)
価格	税込 ¥13,200.-
No./ 商品名	1441 / #30松葉綜統スーパー (1束100本)
価格	税込 ¥3,520.-

【#32 松葉綜統(花綜統)】

松葉の様に大きく二股に別れています。
 #30 よりも番手(線)が細くなっています。花織などに使用されます。
33 cm対応の綜統枠に取り付け使用します。

No./ 商品名	1445 / #32松葉綜統スーパー (1束500本)
価格	税込 ¥11,000.-

【天地 33cm リングヘルド】



用途はワイヤーヘルドと同じですが、糸を通すメール部分が別パーツのリングになっています。開口時、経糸がメールの先に食い込まず、ワイヤーヘルドより経糸への負担が少なくなります。また、②#27 中目・③#32 小目・④#32 極小の場合、メールを取り付けている接合部がねじれずに真っ直ぐです。そのため、開口時に横の糸への干渉が少なくなり、開口のさばきが良く、より経糸への負担は軽減されます。

【#27 リング 大目】※写真①

- 番手（線）が太く、中心部分の穴が一番大きいヘルド。
- ウール・綿糸の太い糸などにお使い下さい。
- 目の大きさ(内径)…約 3.9 mm × 約 6.5 mm
- 【目安箆】 1cm 間 4 羽以下の粗い箆

No./ 商品名	1450/#27リング 大目 スーパー (500本入)
価格	税込 ¥12,650.-

【#27 リング 中目】※写真②

- 番手（線）が太く、中心部分の穴は【中】
- 木綿の織物などに使用されています。
- 目の大きさ(内径)…約 1.5 mm × 約 3.7 mm
- 【目安箆】 1cm 間 5 羽～ 10 羽

No./ 商品名	1460/#27リング 中目 スーパー (500本入)
価格	税込 ¥9,460.-

【#30 リング 小目】※写真③

- 番手（線）の太さは【中】・中心部分の穴は【小】
- 絹糸での織によく使用されます。
- 目の大きさ(内径)…約 1.2 mm × 約 3 mm
- 【目安箆】 1cm 間 10 羽～ 15 羽


No./ 商品名	1470/#30リング 小目 スーパー (500本入)
価格	税込 ¥8,910.-

【#30 リング 極小】※写真④

- 番手（線）は【中】・中心部分の穴は【極小】
- 絹糸のより細い糸でよく使用されます。
- 目の大きさ(内径)…約 1 mm × 約 2 mm
- 【目安箆】 1cm 間 15 羽以上

No./ 商品名	1480/#30リング 極小 スーパー (500本入)
価格	税込 ¥8,910.-

【天地 26cm ワイヤーヘルド】



経糸を開口させるために必要な道具です。26 cm対応の綜統枠に取り付け使用します。(太) #27→#30 (細) 上記は番手（線の太さ）を表しています。数字が大きくなるほど細くなります。経糸の密度により使用するワイヤーヘルドを選びます。ワイヤーヘルドをメッキコーティングした、サビに強い、ワイヤーヘルド【スーパー】の3種類です。

【#27 ワイヤー 大目】※写真①

- 番手（線）が太く、中心部分の穴も一番大きいヘルド。
- ウール・綿糸の太い糸にお使い下さい。
- 目の大きさ…約 4 mm × 13 mm
- 【目安箆】 1cm 間 4 羽 以下の粗い箆

No./ 商品名	1495 / 26cm・#27 ワイヤー 大目スーパー (500本入)
価格	税込 ¥6,930.-

【#27 ワイヤー 中目】※写真②

- 番手（線）が太く、中心部分の穴は【中】
- 木綿の織物などに使用されています。
- 目の大きさ…約 2 mm × 7 mm
- 【目安箆】 1cm 間 5 羽～ 15 羽

No./ 商品名	1496 / 26cm・#27 ワイヤー 中目スーパー (500本入)
価格	税込 ¥6,930.-

【#30 ワイヤー 極小】※写真③

- 番手（線）は【細】・中心部分の穴は【極小】
- 極細の絹糸で使用されます。
- 目の大きさ…約 1.1 mm × 3 mm
- 【目安箆】 1cm 間 16 羽以上

No./ 商品名	1498 / 26cm・#30 ワイヤー 極小スーパー (500本入)
価格	税込 ¥6,600.-

【綜統糸】—そうこうし—

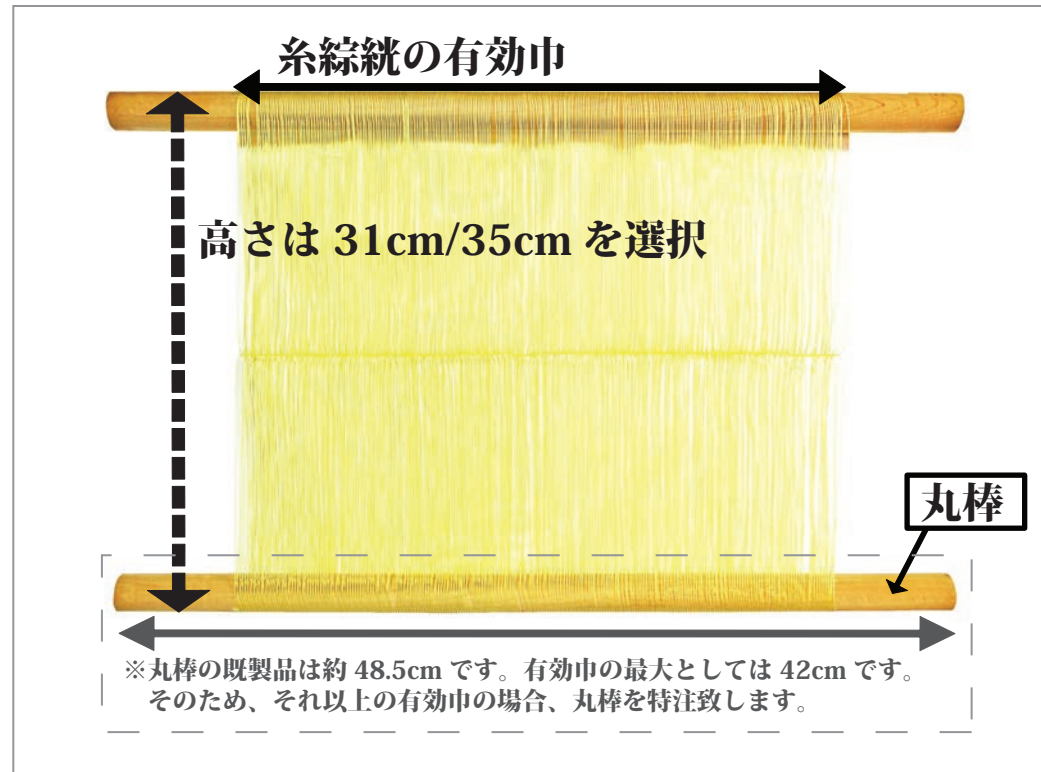


糸綜統・半綜統の綜統糸、化学繊維でできています。そのため、丈夫で切れにくく、滑り良くできています。番手は #6、#8、#20、#30 があります。番手が大きくなるほど糸が細くなります。

- 黄色 #6 (500m) ●緑色 #8 (500m)
- 緑色 #20・#30, (1000m)

No./ 商品名	1920~1923/ 綜統糸
価格	税込 ¥3,300.-

【糸綜統・受注製作】



糸綜統は箬の密度と織中に合わせ製作します。製作期間は約3週間です。
職人の減少により、価格が高騰していますので、一度お見積りさせていただきます。下記の7点をお知らせ下さい。

① 綜統の枚数

何枚御入用かお知らせください。

② 箬の密度

どのような密度の箬を使用されるのかお知らせください。
例→鯨60羽・1cm10羽・曲30羽など、、、箬の羽数(密度)により、糸綜統の密度が決まります。
綜統糸(ナイロンカタン)も糸綜統の密度により番手を決めさせていただきます。
※箬の最大鯨60羽まで製作可能です。

③ 綜統の有効巾

箬の有効巾(織巾)によって、糸綜統の有効巾を決めます。
既製品の丸棒は曲の1尺6寸(センチ換算すると約48.5cm)です。
端は3cm程、吊り下げる余裕があるので、糸綜統の製作最大巾は42cmとなります。
それ以上の有効巾をご注文される場合、丸棒は特注となり価格が上がります。

④ 丸棒の長さ

丸棒の長さです。有効巾が42cmまでであれば、標準の48.5cmを選択してください。
42cmを越える有効巾の場合、丸棒を特注しますので、特注サイズをお知らせください。

⑤ 綜統の外天地(高さ)

●31cm ●35cmの二つから選択できます。
上記二つ以外の外天にしたい場合、少し価格は上がりますが可能です。長さを指定してお知らせください。

⑥ 箬1羽に対し何本通しなのか?

箬1羽に対し、1本通しなのか2本通しなのかお知らせください。

⑦ 総糸本数

綜統を使って製作される総糸本数をお知らせください。

【半綜統・受注製作】



半綜統は箬の密度と織中に合わせ製作します。製作期間は約3週間です。
職人の減少により、価格が高騰していますので、一度お見積りさせていただきます。下記の7点をお知らせ下さい。

① 綜統の枚数

何枚御入用かお知らせください。

② 箬の密度

どのような密度の箬を使用されるのかお知らせください。
例→鯨60羽・1cm10羽・曲30羽など、、、箬の羽数(密度)により、半綜統の密度が決まります。
綜統糸(ナイロンカタン)も半綜統の密度により番手を決めさせていただきます。
※箬の最大鯨60羽まで製作可能です。

③ 綜統の有効巾

箬の有効巾(織巾)によって、半綜統の有効巾を決めます。
既製品の小板は曲の1尺6寸(センチ換算すると約48.5cm)です。
端は3cm程、吊り下げる余裕があるので、半綜統の製作最大巾は42cmとなります。
それ以上の有効巾をご注文される場合、丸棒は特注となり価格が上がります。

④ 小板と丸棒の長さ

小板と丸棒の長さです。有効巾が42cmまでであれば、標準の48.5cmを選択してください。
42cmを越える有効巾の場合、丸棒を特注しますので、特注サイズをお知らせください。

⑤ 綜統の外天地(高さ)

基本は●36cmの外天で製作いたします。
上記以外の外天にしたい場合、少し価格は上がりますが可能です。長さを指定してお知らせください。

⑥ 箬1羽に対し何本通しなのか?

箬1羽に対し、1本通しなのか2本通しなのかお知らせください。

⑦ 総糸本数

綜統を使って製作される総糸本数をお知らせください。

【箱千切布金付】—はちぎりぬのかねつき—



織機の千切芯棒に通して使用します。
布の先の部分は袋状になっています。
ハサミなどで浅く切り目を入れて経糸を金棒に括ります。
角穴の一边は6.3cmです。
当店の5.8cm角の千切芯棒に対応しています。

- 布の長さ
- 【着尺巾(48cm):2m20cm】
- 【着尺巾以外:2m70cm】

No./ 商品名	1700/ 箱千切布金付 着尺巾(48cm)	No./ 商品名	1704/ 箱千切布金付 60cm巾
価格	税込 ¥11,000.-	価格	税込 ¥15,400.-
No./ 商品名	1705/ 箱千切布金付 65cm巾	No./ 商品名	1710/ 箱千切布金付 75cm巾
価格	税込 ¥16,500.-	価格	税込 ¥19,800.- (製作期間:約2週間~)
No./ 商品名	1720/ 箱千切布金付 1m巾		
価格	税込 ¥19,800.- (製作期間:約2週間~)		

【千切布 (金棒付)】—ちぎりぬのかねぼうつき—




千切布(金棒付)
布の先の部分は袋状になっています。
ハサミなどで浅く切り目を入れて経糸を金棒に括ります。

- 布の長さ
- 【着尺巾(48cm):2m20cm】
- 【着尺巾以外:2m70cm】

No./ 商品名	1721/ 千切布(金棒付)着尺巾(48cm)	No./ 商品名	1722/千切布(金棒付) 60cm巾
価格	税込 ¥3,080.-	価格	税込 ¥3,960.-
No./ 商品名	1723/ 千切布(金棒付) 65cm巾	No./ 商品名	1724/千切布(金棒付) 75cm巾
価格	税込 ¥3,960.-	価格	税込 ¥4,180.-
No./ 商品名	1725/ 千切布(金棒付) 1m巾		
価格	税込 ¥5,280.-		

【機草】—はたくさ—



箱千切・千切芯棒に経糸を巻く時、
経糸が重ならないように間に巻きこみます。
60cmなどの千切の場合75cmの機草をカットしてください。

No./ 商品名	1730/ 機草 着尺巾(48cm) 30枚1組
価格	税込 ¥1,760.-
No./ 商品名	1740/ 機草 75cm巾 30枚1組
価格	税込 ¥2,420.-
No./ 商品名	1750/ 機草 1m巾 30枚1組
価格	税込 ¥2,640.-

【丸の綾竹】—まるのあやたけ—



綾竹は2本1組で使用します。
両端の穴に糸を結び経糸が抜けません。
長さは経糸の中で使用か、
織機の中で固定するかで変わります。

No./ 商品名	1600/丸の綾竹(52cm) 2本1組
価格	税込 ¥1,100.-
No./ 商品名	1610/丸の綾竹(80cm) 2本1組
価格	税込 ¥1,320.-
No./ 商品名	1620/丸の綾竹(90cm) 2本1組
価格	税込 ¥1,430.-
No./ 商品名	1630/丸の綾竹(100cm) 2本1組
価格	税込 ¥1,540.-
No./ 商品名	1640/丸の綾竹(110cm) 2本1組
価格	税込 ¥1,650.-
No./ 商品名	1641/丸の綾竹(120cm) 2本1組
価格	税込 ¥1,870.-
No./ 商品名	1642/丸の綾竹(130cm) 2本1組
価格	税込 ¥2,090.-

【平の綾竹】—ひらのあやたけ—



モノサシのように平たい綾竹です。
綾竹は2本1組で使用します。
両端の穴に糸を結び経糸が抜けません。
長さは経糸の中で使用か、
織機の中で固定するかで変わります。

No./ 商品名	1650/平の綾竹(52cm)2本1組
価格	税込 ¥1,430.-
No./ 商品名	1660/平の綾竹(80cm) 2本1組
価格	税込 ¥1,760.-
No./ 商品名	1670/平の綾竹(90cm) 2本1組
価格	税込 ¥1,980.-
No./ 商品名	1680/平の綾竹(100cm) 2本1組
価格	税込 ¥2,200.-

【足元用ロープ】—あしもとようろーぷ—



綿でできています。
柔らかく、綜統枠と踏み木を括るのに適しています。

●長さ：約30m

No./ 商品名	1520/ 足元用ロープ
価格	税込 ¥1,540.-

【クレモナ】



化学繊維で丈夫なロープです。タイアップした後も伸びにくく、重宝します。
ロクロ棒にも踏み木にも使用できます。

【太】#120(直径：約 2.8mm 長さ：約 55m)

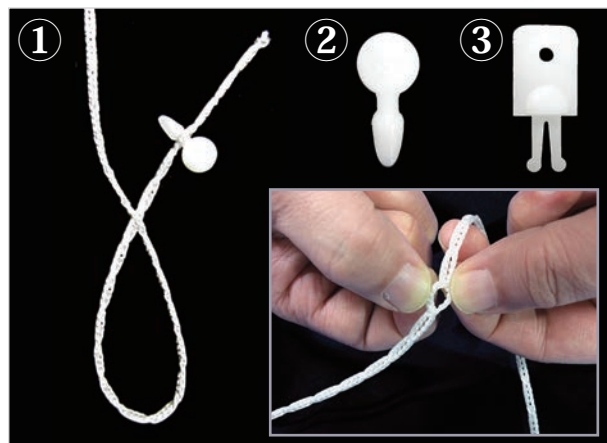
【並】#90 (直径：約 2.3mm 長さ：約 60m)

【細】#75 (直径：約 2.1mm 長さ：約 70m)

の3種類の太さがあります。#90の太さが一番よく使用されています。

No./ 商品名	1530/ クレモナ玉 (#75・#90・#120)
価格	税込 ¥3,300.-

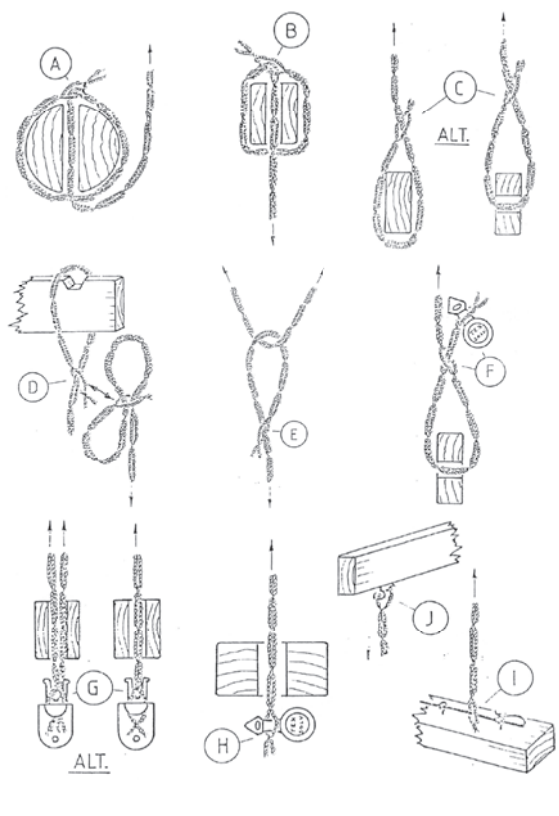
【システムコード】



高さの調整が簡単にできる穴の開いた鎖状のロープ。
綜統枠や踏み木を均一に止めることができます。
結ばずにペグでとめて使用します。
ストレートペグやアンカーペグと組合わせ使用します。

No./ 商品名	1550/①システムコード(10m)
価格	税込 ¥1,320.-
No./ 商品名	1560/②ストレートペグ(10ヶ入)
価格	税込 ¥770.-
No./ 商品名	1561/③アンカーペグ(10ヶ入)
価格	税込 ¥770.-

システムコード使用の方法一例



【ロクロ皮】



ロクロ棒に固定して使用します。
綜統枠が安定して上下します。
二段ロクロでは使用できません。

●長さ：52 cm

No./ 商品名	1500/ ロクロ皮
価格	税込 ¥440.- ※1枚の価格です。

【自在カギ】—じざいかぎ—




ロクロ皮の穴に通して使用すれば、
高さの調節が容易になります。
また、綜統枠と踏み木の間で使用する場合もあります。

●長さ：17.5 cm (最短) ~ 23 cm (最長)


No./ 商品名	1510/ 自在カギ
価格	製造停止

【ロクロ皮+自在カギ】

ロクロで平織の場合、紐よりも巾があるため安定し、
なおかつ自在に綜統枠の高さを調節できるため、
【ロクロ皮+自在カギ】のセットはよく重宝されています。
ロクロ棒にネジでしっかりと固定し、
その下に自在カギを取り付けます。





【片口開口用・スプリング】



片口開口で綜統枠をタイアップする場合のスプリングです。
織機上部にヒートンをつけ、ロープで長さを調節し、
その下にスプリングを取り付け綜統枠とタイアップします。
長さは【曲1尺・曲5寸】の2つ 硬さは【弱・中・強】の3つです。

No./ 商品名	1570/ スプリング曲5寸 (約 15cm)
価格	税込 ¥1,650.- 【4本1組 硬さは(弱・中・強)の3つ】
No./ 商品名	1573/ スプリング曲1尺 (約 30cm)
価格	税込 ¥1,650.- 【4本1組 硬さは(弱・中・強)の3つ】

【小型ドラム整経機】—こがたどらむせいけいき—



●一人でしっかりと整経できます。

整経を一人で正確に巻き取ることができます。アゼを取り、ドラムに巻いて整経し、織巾に合うよう仕上げ、箱千切に巻き取ります。アゼを取る作業は一度だけなので、作業量は極めて少なくなります。また経糸に必要な張りを一定に保ちながら、しっかりと箱千切りに巻き取ることができます。

※下記の寸法は着尺巾（48cm）の場合です。

付属品	●整経機本体 ●前箴 ●アゼ箴 ●ベルト ●組立用工具 ●組立説明書	奥行	約 120cm
商品名	2000/小型ドラム整経機 着尺巾(48cm)	高さ	約 63cm
価格	税込 ¥242,000.-	横巾	約 100cm(ハンドルを含むと110cm)
商品名	2001/小型ドラム整経機 65cm巾	整経巾	48cm
価格	税込 ¥264,000.-	ドラム 周囲	150cm ドラム整経機は受注製作です。 ご注文時、他の道具の製作の混み 具合により、納期が変動します。 【納期：約2ヶ月～4ヶ月です。】

●小型ドラム整経機用道具

【玉管立て(大)】—たまくだたてだい—




商品名	2015/ 玉管立て (大)
価格	税込 ¥19,800.-
詳細	玉管特長（13.5cm）を使用し、ドラム整経機に糸を送り出します。玉管特長は糸を多く巻ける為、着物などの整経時、途中で管を変えることなく整経できます。玉管特長を60本まで使用できます。折り畳み式です。【縦巾】41cm 【横巾】展開時：135cm 収納時：68cm

【ガイド付木(60ヶ付)】



商品名	2025/ ガイド付木(60ヶ付) ※全巾190cm
価格	税込 ¥27,500.-
詳細	手の届く高さにつり下げて玉管立てからドラム整経へ糸を中継します。長いですが、糸の順番がわかりやすく、糸切れなどのトラブルも容易に対処できます。

【アゼ箴・前箴、メッキ加工】



アゼ箴の性質上、ステンレス合金では作れない部分があります。そのため、サビがくるのが早く、サビが出た場合、「サビ落とし」という形でメンテナンスをするしか方法がありませんでした。2014年6月から、アゼ箴にメッキ加工を追加で加工できるようになりました。サビへの耐久性が格段に上がります。整経機ご注文時にご相談ください。

商品名	アゼ箴・メッキ加工
価格	税込 ¥5,280.-

【経巻台】—たてまきだい—



詳細	手経でできた経糸の中を出し、箱千切に巻く道具。 太鼓のベルト皮でテンションが調節できます。
巻取側・寸法	奥行：約 69cm 高さ：約 64cm 横巾：約 72cm
太鼓側・寸法	奥行：約 64cm 高さ：約 58cm 横巾：約 72cm
箱千切	着尺巾 (48cm) 箱千切 ※65cm 巾、1m などの巾も製作できます。
箴巾	全長巾 54cm の箴まで
商品名	2150/ 経巻台・着尺巾
価格	税込 ¥275,000.-

【経巻台・仕様変更】

●65cm巾・1m巾と、経巻できる巾を変更

経巻できる巾を変更することができます。

●使用している織機(箱千切)に合わせて製作


箱千切りの大きさも地方によりサイズが異なります。
使用されている織機(箱千切)に合わせて製作することもできます。

●経巻台の高さを上げる

経巻台の足の長さを上げ、立ちながら作業できるようにします。

経巻台は受注製作です。
ご注文時、他の道具の製作の混み具合により、
納期が変動します。
【納期：約2ヶ月～4ヶ月です。】

【経巻台(小型)】—たてまきだいこがた—



詳細	経巻台をできるだけコンパクトに製作しました。 分解するとある程度コンパクトに収納できます。 着尺巾と 65 cm巾を在庫しています。在庫があれば約3週間で納品可能です。 その他の巾の製作はお電話などでお問い合わせください。	
付属品	<ul style="list-style-type: none"> ●経巻台ギア側本体 ●延長棒3セット ●組立説明書 ●組立用工具 	<ul style="list-style-type: none"> ●経巻台太鼓側本体 ●ステン棒立て ●取扱説明書
巻取側・寸法	高さ：約 37cm 横巾：約 76cm	※65cm巾は横巾 93cm
太鼓側・寸法	高さ：約 46cm 横巾：約 69cm	※太鼓は 65 cm巾でも大きさは変わりません。
セッティングした場合の奥行	延長棒 2 本の場合：2m 90cm	延長棒 3 本の場合：3m 80cm
商品名	2060/ 経巻台(小型) 着尺巾	商品名 2061/ 経巻台(小型) 65cm巾
価格	税込 ¥220,000.-	価格 税込 ¥231,000.-

【整経台 (小)】 —せいけいだいしょう—



寸法	奥行:約16cm 高さ:約84cm 横巾:約108cm
整経長	約13m (杭から杭の距離:約 100cm)
付属品	●整経台 立型(小) ●クイ 2本 ●組み立て説明書 ●組み立て用工具
商品名	2105/ 整経台 (小)1m巾
価格	税込 ¥24,200.-

経糸の長さを揃え、綾(経糸の配列順序)を取ります。壁に立掛けて使用します。ガイドは12本付。

【整経台 (中)】 —せいけいだいちゅう—



奥行	奥行:約67cm 高さ:約86cm 横巾:約126cm
整経長	約16.5m (杭から杭の距離:約110cm)
付属品	●整経台本体 ●振りかえ棒付き ●組み立て説明書 ●組み立て用工具
商品名	2100/ 整経台(中)
価格	税込 ¥33,000.-

経糸の長さを揃え、綾(経糸の配列順序)を取ります。床や机の上に置き使用します。片側8本、そして前の4本のクイで綾、粗アゼを取ることができます。約16.5m整経できます。振りかえ棒付きで、途中でクイを立てることができ、糸を無駄にすることなく整経できます。小枠、織枠、大管立て等を整経台の後ろに置き、糸をガイドに通し整経します。ガイドは12本付。

【整経台 (大)】 —せいけいだいたい—



奥行	奥行:約70cm 高さ:約177cm 横巾:約116cm	奥行	奥行:約65cm 高さ:約181cm 横巾:約116cm
整経長	約16.5m (杭から杭の距離:約110cm)	整経長	約16.5m (杭から杭の距離:約110cm)
付属品	●整経台・小枠用本体(ガイド30付) ●組立説明書 ●組立用工具	付属品	●整経台・大管用本体(ガイド30付) ●組立説明書 ●組立用工具
商品名	2110/ 整経台(大)小枠用	商品名	2115/ 整経台(大)大管用
価格	税込 ¥96,800.-	価格	税込 ¥105,600.-

経糸の長さを揃え、綾(経糸の配列順序)を取ります。片側8本、上下4本のクイで綾、粗アゼを取ります。約16.5m整経できます。小枠、織枠、等を整経台の後ろに置き、糸をダブルのガイドに通し整経します。

経糸の長さを揃え、綾(経糸の配列順序)を取ります。片側8本、上下4本のクイで綾、粗アゼを取ります。約16.5m整経できます。大管立てに大管を取り付け、糸をガイドに通し整経します。

●より整経の長さが必要な場合

より整経の長さが必要な場合、整経台1m巾・整経台(大)を1.5m巾などに特注することができます。詳しくはお電話・メールにてご相談ください。

【小枠】—こわく—



【織枠】—おりわく—



No./ 商品名	2200/ 小枠
価格	税込 ¥990.-

整経時や緯糸準備、残糸などを巻きます。座車を使用して巻き取ります。糸枠・木枠とも呼ばれ、西陣だけでなく、全国で使用されています。

- 高さ：14.5 cm
- 周囲：41 cm
- 穴の直径：9 mm


No./ 商品名	2210/ 織枠
価格	税込 ¥2,200.-

整経時や緯糸準備、残糸などを巻きます。小枠に比べ太い糸、裂き織りにも多く使用されています。折りたたむことができます。座車を使用して巻き取ります。

- 高さ：21 cm
- 周囲：56 cm
- 穴の直径：9 mm



【羽子板】—はごいた—

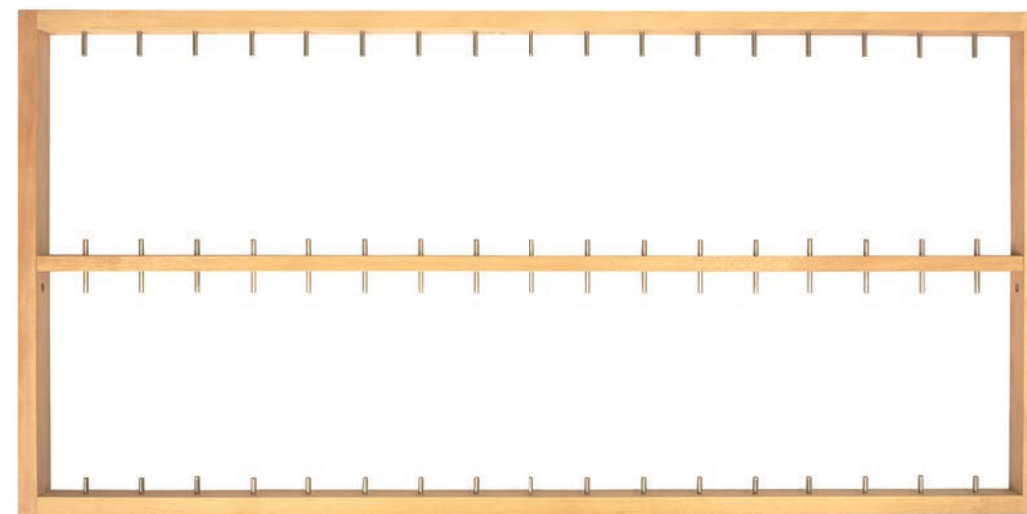


No./ 商品名	2240/ 整経用・羽子板 18穴
価格	税込 ¥5,500.-
No./ 商品名	2241/ 整経用・羽子板 26穴
価格	税込 ¥6,600.-

整経用の羽子板です。18穴と26穴の2種類あります。

- 羽子板 18穴
【長さ28cm×巾3.5cm×厚み0.6cm】
- 羽子板 26穴
【長さ36cm×巾3.5cm×厚み0.6cm】

【大管立て】—おおくだて—



No./ 商品名	2230/ 大管立て
価格	税込 ¥17,600.-
詳細	糸を巻いた大管を立て、整経台で整経します。桜材でできています。1列17本、2段で計34本の大管を取り付けられます。 ●103cm×51cm ●桜材

【大管】—おおくだ—



整経時に使用します。経糸になる糸を巻き、大管立てに取り付け整経します。大管巻で巻き取ります。

- 長さ：20.3 cm
- 直径（外径）：1.9 cm 直径（内径）：0.8 cm


No./ 商品名	2220/ 大管
価格	税込 ¥396.-

【手振り棒】—てふりぼう—



小枠を差し込み、糸を巻き取る道具。差し込むだけで、すぐに糸が巻き取れます。御光台から小枠への巻き取りや、絡まった総（かせ）を解くため、たたりとセットで使用します。

- 長さ：約 36.5cm




No./ 商品名	2250/ 手振り棒
価格	税込 ¥1,540.-




【竹製管巻】—たけせいくだまき—

規格	奥行:37cm 中:70cm 高さ:56cm 輪の直径:43cm
詳細	昔からの当店定番、管巻機。 程よい重さと輪の大きさです。 斜めの板に座り固定して使用します。 ※当社の管(大管以外)を使用できます。 <ul style="list-style-type: none">●竹製管巻本体●組立説明書
No./ 商品名	0010/ 竹製管巻
価格	税込 ¥29,700.-




【板車管巻】—いたぐるまくだまき—

規格	奥行:31cm 中:58cm 高さ:44cm 輪の直径:30cm
詳細	板車の中にベアリングが入ってます。 そのため軽く回せます。 竹製管巻よりコンパクトな大きさです。 ※当社の管(大管以外)を使用できます。 <ul style="list-style-type: none">●板車管巻本体●組立説明書
No./ 商品名	0020/ 板車管巻
価格	税込 ¥25,300.-




【竹製大管巻】—たけせいおおくだまき—

規格	奥行:37cm 中:70cm 高さ:56cm 輪の直径:43cm
詳細	大管用にツム先を改良した竹製管巻。 小管も巻けます。 <ul style="list-style-type: none">●竹製大管巻本体●組立説明書
No./ 商品名	0011/ 竹製大管巻
価格	税込 ¥34,100.-



【板車大管巻】—いたぐるまおおくだまき—

規格	奥行:31cm 中:58cm 高さ:44cm 輪の直径:30cm
詳細	大管用にツム先部分を改良した板車管巻。 小管も巻けます。 <ul style="list-style-type: none">●板車管巻本体●組立説明書
No./ 商品名	0021/ 板車大管巻
価格	税込 ¥30,800.-



【電動式管巻(A型)小管用】

規格	奥行:20cm 中:37cm 高さ:16cm
詳細	電動式の管巻です。 ペダルの強弱により、回転の速さを調節できます。 ツム先を交換すると大管も巻けます。 ※当社の管(大管以外)を使用できます。 <ul style="list-style-type: none">●電動式管巻本体●小管用ツム先芯棒●コントローラーペダル●組立用六角レンチ●組立説明書
No./ 商品名	0030/ 電動式管巻(A型)小管用
価格	税込 ¥25,300.-




【電動式管巻(A型)大管用】

規格	奥行:20cm 中:37cm 高さ:16cm
詳細	電動式の大管巻です。 芯棒の取り換えにより、小管を巻くこともできます。 <ul style="list-style-type: none">●電動式管巻本体●大管用ツム先芯棒●コントローラーペダル●組立用六角レンチ●組立説明書
No./ 商品名	0031/ 電動式管巻(A型)大管用
価格	税込 ¥25,300.-



【卓上管巻】—たくじょうくだまき—


規格	奥行:12cm 中:21cm 高さ:16cm
詳細	机などに取り付けて使用するコンパクトな管巻。 持ち運びに便利です。 北欧の商品ですが当社の管に合わせ、ツム先を細く加工しています。真鍮のギアは使用すると消耗します。新しいギアへの取換は¥7,150(税込)です。 <ul style="list-style-type: none">●卓上管巻本体●取扱説明書
No./ 商品名	0040/ 卓上管巻
価格	税込 ¥19,800.-



【電動式管巻(B型)】


規格	奥行:21cm 中:51cm 高さ:17cm
詳細	電動式【B型】です。 右側のポピン取付用の柱が動きます。 中を調節して小管から大管まで、 当店の全ての管に対応しています。 <ul style="list-style-type: none">●電動式管巻(B型)本体
No./ 商品名	0032/ 電動式管巻(B型)
価格	税込 ¥42,900.-






【座車ベルト式】—ざぐるまべるとしき—

規格	奥行:20cm 中:46cm 高さ:30cm
詳細	座車のベルト式です。 小枠・織枠両方を巻き取ることができます。
	●座車ベルト式本体 ●取扱説明書
No./ 商品名	0110/ 座車ベルト式
価格	税込 ¥27,500.-




【座車ベルト式・回転計付】

規格	奥行:20cm 中:46cm 高さ:30cm
詳細	座車ベルト式の回転計付。
	●座車ベルト式・回転計付本体 ●取扱説明書 ●バンコード
No./ 商品名	0111/ 座車ベルト式・回転計付
価格	税込 ¥34,100.-




【座車歯車式】—ざぐるまはぐるましき—

規格	奥行:21cm 中:47cm 高さ:24.5cm
詳細	座車の歯車式です。 小枠・織枠両方を巻き取ることができます。 ベルト式よりも軽く巻き取れます。
	●座車歯車式本体 ●取扱説明書
No./ 商品名	0120/ 座車歯車式
価格	税込 ¥33,000.-



【座車歯車式・回転計付】

規格	奥行:21cm 中:47cm 高さ:24.5cm
詳細	座車歯車式の回転計付。
	●座車歯車式・回転計付本体 ●取扱説明書 ●バンコード
No./ 商品名	0121/ 座車歯車式・回転計付
価格	税込 ¥39,600.-




【木製座車手振付】—もくせいざぐるまてふりつき—

規格	奥行:31cm 中:60cm 高さ:59cm 輪の直径:30cm
詳細	ガイドが左右に振ります。 手を使わずに均一に枠に巻き取ることができます。 小枠専用。
	●木製座車手振付本体 ●取扱説明書
No./ 商品名	0100/ 木製座車手振付
価格	税込 ¥44,000.-



●新しい座車ができました



※座車【片側式】② 回転計付(大) の画像

太く頑丈なステンレスの芯を使用することで、片側のみで支える座車。

枠の取り外しが簡単です。

小枠・織枠が取り付け可能です。

【横中:約 38 cm (ハンドル含めると約 46 cm) × 奥行:約 26 cm × 高さ:約 30 cm】

また追加料金で ①モーター ②手振り が取り付け可能です。【製作期間は約 1 ヶ月です】

No./ 商品名	0125 / 座車【片側式】① 回転計付(小)
価格	税込 ¥60,500.-
No./ 商品名	0126 / 座車【片側式】② 回転計付(大) ※上記画像の道具です。
価格	税込 ¥68,200.-
No./ 商品名	0127 / 座車【片側式】③ 回転計付(大) 手振付
価格	税込 ¥110,000.-
No./ 商品名	0128 / 座車【片側式】④ 回転計付(大) 手振付 モーター付
価格	税込 ¥143,000.-



【御光台】—ごこうだい—

規格	奥行:27.5cm 中:29cm 高さ:83cm
詳細	<p>総の大きさを御光の綿糸で自在に調整できます。総の取り外しも簡単です。回転を静輪の重さで調整します。約100cm～150cmの総糸を取り付けられます。</p> <ul style="list-style-type: none"> ●御光の台 ●御光 ●静輪（御光の重り） ●打板（組み立てに必要な道具） ●組立説明書
No./ 商品名	0200/ 御光台
価格	税込 ¥13,200.-



【御光台・回転計付】—ごこうだいかいてんけいつき—

規格	奥行:27.5cm 中:36cm 高さ:83cm
詳細	<p>御光台の回転計付です。御光の取り外しが簡単になるよう設計しています。約100cm～150cmの総糸を取り付けられます。</p> <ul style="list-style-type: none"> ●御光の台（回転計付） ●御光 ●静輪（御光の重り） ●打板（組み立てに必要な道具） ●組立説明書
No./ 商品名	0201/ 御光台・回転計付
価格	税込 ¥25,300.-



【二重御光台】—にじゅうごこうだい—

規格	奥行:26cm 中:34cm 高さ:74～80cm
詳細	<p>5段階の階段状の切り込みで総の大きさを調整します。約125cm～140cmの総糸を取り付けられます。</p> <ul style="list-style-type: none"> ●二重御光台本体 ●ハイセン 60cm × 2
No./ 商品名	0210/ 二重御光台
価格	税込 ¥33,000.-



【かせ上げ台(並)130cm】—かせあげだいなみ—

規格	奥行:49cm 中:45cm 高さ:59cm かせの周囲:130cm
詳細	<p>総(かせ)を作ります。かせ上げの枠を少し閉じて、総糸を外します。130cmの総が可能です。</p> <ul style="list-style-type: none"> ●かせ上げ土台 ●かせ上げ枠（130cm 巾）
No./ 商品名	0220/ かせ上げ台(並)130cm
価格	税込 ¥22,000.-



【かせ上げ台(並)130cm 回転計付】

規格	奥行:49cm 中:45cm 高さ:59cm かせの周囲:130cm
詳細	<p>かせ上げ台の回転計付。130cmの総(かせ)ができます。糸の長さを計る場合に重宝します。100回転すると、【100×130cm=13000cm=130m】</p> <ul style="list-style-type: none"> ●かせ上げ土台（回転計付） ●かせ上げ枠（130cm 巾）
No./ 商品名	0221/ かせ上げ台(並)130cm回転計付
価格	税込 ¥28,600.-



※写真は、かせ上げ台(並)



【かせ上げ台(大)150cm】—かせあげだいだい—

規格	奥行:49cm 中:45cm 高さ:63cm かせの周囲:150cm
詳細	<p>総(かせ)を作ります。かせ上げの枠を少し閉じて、総糸を外します。150cmの総が可能です。</p> <ul style="list-style-type: none"> ●かせ上げ土台 ●かせ上げ枠（150cm 巾）
No./ 商品名	0222/ かせ上げ台(大)150cm
価格	税込 ¥24,200.-



【かせ上げ台(大)150cm 回転計付】

規格	奥行:49cm 中:45cm 高さ:63cm かせの周囲:150cm
詳細	<p>かせ上げ台の回転計付。150cmの総(かせ)ができます。糸の長さを計る場合に重宝します。100回転すると、【100×150cm=15000cm=150m】</p> <ul style="list-style-type: none"> ●かせ上げ土台（回転計付） ●かせ上げ枠（150cm 巾）
No./ 商品名	0223/ かせ上げ台(大)150cm回転計付
価格	税込 ¥30,800.-



※写真は、かせ上げ台(大)

【かせ上げ枠】



当店のかせ上げの土台は

① 緋の緯糸用、自在枠【鯨2尺5分～鯨2尺7寸(77.5cm～102cm)】

② 130cm の総を作る基本の枠

③ 150cm の少し大きな総を作る枠

上記3つの枠を、用途により取り換え可能です。

商品名	0311/ 緋用自在枠(枠のみ)【鯨2尺5分～鯨2尺7寸(77.5cm～102cm)】
価格	税込 ¥22,000.- ※写真①
商品名	0224/ かせ上げ枠(並)130cm
価格	税込 ¥11,500.- ※写真②
商品名	0225/ かせ上げ枠(大)150cm
価格	税込 ¥14,300.- ※写真③



【たたり】

規格	下記詳細参照
詳細	<p>からまってしまった総(かせ)をほどく道具。 また、外国製などの規格が大きい総などを扱う場合にも便利です。 土台は1年程寝かし、 ある程度重くなるように贅沢に木材を使用して製作しています。</p> <ul style="list-style-type: none"> ●親たたり【奥行：22cm × 巾：66cm × 高さ：87.5cm】 ●孫たたり【奥行：22cm × 巾：33cm × 高さ：87.5cm】
No./ 商品名	0240/ たたり
価格	税込 ¥55,000.-

【水振機 4 スイ】—みずぶりき・よんすい—



一度に4個の総(カセ)を作る事ができます。
ドラムを回すと手振り機能が連動して動きます。
そのため、自動で綺麗な総を作れます。

総を枠から外すには、
羽根に差してある止めを抜くと羽根を倒すことができ、
総が簡単に外せます。

●奥行：60cm × 巾：62cm × 高さ：62cm



No./ 商品名	0232/水振機(4スイ)	No./ 商品名	0233/水振機(4スイ)回転計付
価格	税込 ¥71,500.-	価格	税込 ¥77,000.-

【水振機 6 スイ】—みずぶりき・ろくすい—



一度に6個の総(カセ)を作る事ができます。
ドラムを回すと手振り機能が連動して動きます。
そのため、自動で綺麗な総を作れます。


総を枠から外すには、
羽根に差してある止めを抜くと羽根を倒すことができ、
総が簡単に外せます。

●奥行：60cm × 巾：75cm × 高さ：62cm



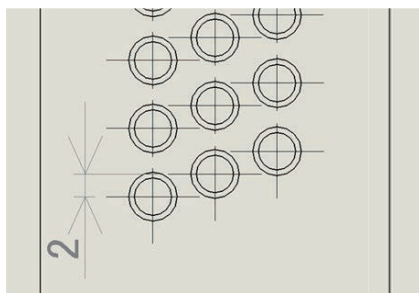
No./ 商品名	0230/水振機(6スイ)	No./ 商品名	0231/水振機(6スイ)回転計付
価格	税込 ¥71,500.-	価格	税込 ¥77,000.-

【緋 梯子台】—かすりはしごだい—



No./ 商品名	0370/ 緋 梯子台
価格	税込 ¥286,000.-
詳細	経緋をずらします。経巻台の間などに設置し使用します。 ステンレス棒 40 本付。

【緋 梯子のみ】—かすりはしごのみ—




穴の列を2列から3列に改良。
より細かくずらせます。
穴の距離は2mm 間隔です。




No./ 商品名	0375/ 緋 梯子のみ
価格	税込 ¥143,000.-
詳細	経緋をずらします。織機や経巻の間に入れ使用します。 ステンレス棒 40 本付。

【三角梯子台】—さんかくはしごだい—



規格	奥行:14.5cm 中:51cm 高さ:15cm 有効中:45cm
詳細	簡易な経緋をずらす道具。 また、経糸のテンションの調節にも使えます。 約3cm~15cmの範囲で緋をずらすことができます。 ●三角梯子台本体 ●ステンレス棒 10 本
No./ 商品名	0350/ 三角梯子台
価格	税込 ¥11,000.-

【緋上げ機】—かすりあげき—



規格	奥行:15cm 中:51cm 高さ:10cm 有効中:45cm
詳細	経緋糸をネジにかけて高さを調節し、 緋位置を後ろに微調整できます。 約2mm~35mmの範囲で緋のズレを調節できます。 また、経糸のテンションの調節にも使えます。 ●緋上げ機本体 ●緋上げ用ネジ 20 本
No./ 商品名	0330/ 緋上げ機
価格	税込 ¥13,200.-



【緋ばさみ】—かすりばさみ—



規格	奥行:2.5cm 中:52cm 高さ:4cm
詳細	経緋の柄がずれないように固定する道具。 ゴムの滑り止め、凹凸によりしっかりと固定できます。 固定ネジは4カ所で、取り外しできます。 必要な数でご使用下さい。
No./ 商品名	0340/ 緋ばさみ
価格	税込 ¥8,800.-



【絵緋台+クシ箒】—えがすりだい+くしおさ—



詳細	絵緋の種糸を作るための道具です。クシ箒を左右セットして使用します。 【絵緋台用クシ箒(ステンレス)】 鯨50羽43cm巾(全)(2枚1組) 有効巾は約40.5cm ※クシ箒の羽数はご注文時、変更できます。 【絵緋+クシ箒】 ¥13,200+¥17,600=¥30,800- ●絵緋台 ●クシ箒 ●帯用板(鯨8寸2分) ●着尺用板(鯨1尺4分)
	No./ 商品名 0300/ 絵緋台 + クシ箒 価格 税込 ¥30,800.-

【緋用自在枠】—かすりようじざいわく—



規格	奥行:49cm 巾:36cm 高さ:49cm~53cm
詳細	緯緋を作る道具です。 伸縮します。 枠周:鯨2尺5分~鯨2尺7寸(77.5cm~102cm)
	●かせ上げ土台 ●自在枠
No./ 商品名	0310/ 緋用自在枠
価格	税込 ¥33,000.-



【緋用自在枠・回転計付】



規格	奥行:49cm 巾:36cm 高さ:49cm~53cm
詳細	緯緋を作る道具です。回転計付です。 伸縮します。 枠周:鯨2尺5分~鯨2尺7寸(77.5cm~102cm) 何越の緯緋を作ったのかがわかります。
	●かせ上げ土台・回転計付 ●自在枠・回転コマ付
No./ 商品名	0315/緋用自在枠・回転計付
価格	税込 ¥39,600.-




【緋括り台】—かすりくくりだい—



規格	奥行:10cm 巾:54.5cm 緯緋巾:6寸3分~1尺3寸(24cm~49.5cm)】
詳細	緯の緋を作る道具です。 止め木クランプで固定して使用できるため、巻き取り、括りが安定して作業できます。
	●緋括り台本体 ●ステンレス自在枠×1 ●ステンレス棒×2 ●木製クランプ×2
No./ 商品名	0320/ 緋括り台
価格	税込 ¥13,200.-



【染色鉤】—せんしょくかぎ—



No./ 商品名	0780/ 染色鉤
価格	税込 ¥3,300.-
詳細	糸を染める際のステンレス糸繰り棒、染色棒と合わせて使用すると便利です。

●ステンレス 8φ
●横: 32.5cm 縦: 19cm

【染色棒】—せんしょくぼう—



No./ 商品名	0781/ 染色棒 50cm	No./ 商品名	0782/ 染色棒 60cm
価格	税込 ¥1,320.-	価格	税込 ¥1,430.-
詳細	竹製の染色棒です、50cmと60cmがあります。 ●直径: 約3cm		

【緋用平ゴム】—かすりようひらごむ—



規格	ゴムの大きさ:50cm×80cm
詳細	緋の防染のための括り用ゴムです。 ゴムが柔らかく、適度に伸び、非常に括りやすいです。 テープ状に切って使用して下さい。 ロータリーカッターと定規を使用すると綺麗に切れます。
	No./ 商品名 0360/ 緋用平ゴム 価格 税込 ¥1,980.-



【綿繰り機】—わたくりき—

規格	奥行:46cm 中:61cm 高さ:34cm
詳細	綿と種を取り分ける道具です。 綿繰り機・たねとりきとも呼ばれています。 30年前から改良を重ねて製作しており、多くの博物館・資料館・学校・工房等でご使用いただいております。 ●綿繰り機本体 ●綿の種 ●綿繰り機使用説明書
No./ 商品名	0400/ 綿繰り機
価格	税込 ¥35,200.-



【竹製綿弓】—たけせいわたゆみ—

規格	奥行:15cm 高さ:67cm
詳細	竹製の綿弓。綿打ちをする道具です。 指で弦を弾きます。綿を弾き繊維をほぐします。 小型で軽く、扱いが容易です。 繊維を傷つけずほぐすことができます。 ●竹製綿弓 ●竹製綿弓使用説明書
No./ 商品名	0405/ 竹製綿弓
価格	税込 ¥4,950.-



【ハンドカーダー】

規格	奥行:13.5cm 中:27cm 高さ:6.5cm
詳細	ハンドカーダーを利用して、綿をほぐし、綿打ちをします。 また色の混合や、ゼンマイなど、他繊維との混合も。 ●ハンドカーダー本体 (2個1組) ●取扱説明書
No./ 商品名	0410/ ハンドカーダー
価格	税込 ¥9,900.-



【竹製紡車】—たけせいつむぎぐるま—

規格	奥行:53cm 中:97cm 高さ:65.5cm 輪の直径:56cm
詳細	綿を紡いで糸にする道具です。 地方により、形、大きさ、ツム先部分など、作りが多少異なりますが、基本的な作り、使用方法は同じです。 全国で多くご使用いただいております。 ●竹製紡車土台 ●竹車 ●ツム先 ●説明書
No./ 商品名	0420/ 竹製紡車
価格	税込 ¥44,000.-



【綿の種から糸まで】



①種まき

種まきは5月の上旬～中旬が目安です。
一晩水に浸してから播いて下さい。土は種が隠れる程度です。

畑の場合、30cmの間隔で2,3粒播き、発芽後間引きをし、元気の良いものを1本残します。鉢植えの場合は、3粒ほど播き、発芽してから同様に間引いて1本にします。

②水やり

発芽後10cmくらいの丈になってから約1ヶ月ほどの期間、ほとんど成長しません。
この期間は根が張る時期なので、あまり水をやりすぎたり、長梅雨にあうと、根腐れを起こすので注意して下さい。



③摘芯 -てきしん-

背丈を30cm～50cmにおさえるよう何度も摘芯(枝先を切る作業)を行うと、横に枝が沢山のび、綿が多く取れます。

④綿の摘み取り

開花後50～60日ほどで青い実が大きくなり、やがて弾けます。しばらくして乾燥したら摘み取って下さい。

⑤綿繰り

綿繰り機で種と繊維を分離させます。
湿っていると綿と種が分離しにくいので、綿繰りをする前に綿の実は必ず日に干して乾燥させて下さい。



⑥綿打ち(綿弓・ハンドカーダー)

種取をした後、こわばっている綿の繊維をほぐします。
綿弓・ハンドカーダーのどちらかで綿をほぐします。
綿弓で繊維をほぐし、
カーダーで繊維の流れを整える方もいらっしゃいます。

⑦じんき(巻綿)巻き

糸紡ぎの前に、ほぐれた綿を棒状に巻きます。
紡ぎ易くするためです。平行な場所に綿を薄く17cm×17cmほどの大きさに敷きます。
丸い箸などを綿の上に乗せ、くるくると巻きとります。
直径3cmほどに巻き取り、箸を抜きます。
固く巻きすぎると、紡ぎにくい「じんき」になります。

⑧紡ぎ


ツム先に管(プラスチック管あるいは竹管など)を差し込みます。
「じんき」から少し指でひねって撚りながら20cm程の糸を作り管に結びます。
右手で糸車のハンドルを軽く握り、ツム先の先端に糸をからませ、ハンドルを回しながら左手のじんきを後ろへゆっくり引くと、緩い撚りが掛かりながら1本の糸状になり引き出されます。
左手が腰のあたりまで伸びたら、左手指で強く押さえ撚りを掛けると糸ができあがります。
それを少し逆転させて管までもどし、管に巻き取ります。
少々巻き残して再び紡ぎ始めます。
管にある程度巻くとツム先から外し、また新しく始めます。

【箴通し】—おさとおし—



No./ 商品名	1800/ 箴通し	詳細	両目さし仕様。全長は 15.5 cm です。「押し出し」「引き出し」を使い分けることが出来ます。中央部分が厚く、片方の引き出し部分は叩いて薄く加工してあります。そのため細かな箴にも使用できます。真鍮製です。
価格	税込 ¥2,200.-		


【自動箴通し】—じどうおさとおし— 自動で次の箴羽に移動する箴通し、右から箴羽に入れて左に進みます。



No./ 商品名	1805/自動箴通し40番	No./ 商品名	1806/自動箴通し60番	No./ 商品名	1807/自動箴通し80番
価格	税込 ¥4,950.-	価格	税込 ¥4,950.-	価格	税込 ¥4,950.-
40番手の自動箴通し。鯨30羽～鯨50羽・対応 (1cm間8羽～1cm間13羽)		60番手の自動箴通し。鯨40羽～鯨60羽・対応 (1cm間11羽～1cm間16羽)		80番手の自動箴通し。鯨60羽～鯨75羽・対応 (1cm間16羽～1cm間20羽)	

※番手 100・番手 120・番手 140・番手 150 もございます。左から右に動く自動箴通しも作れます。特注のご注文は 2本1組からご注文をお受けできます。価格はお問い合わせください。

【綜統通し】—そうこうとおし—



【大】●ウールなど太い糸用。
●ワイヤーの大目から中目対応
●全長：14 cm (柄の長さ：7.5 cm)

【中】●木綿・絹糸など、ある程度の太い糸から細い糸まで万能に使用できます。
●ワイヤーの大目・中目・小目対応
●全長：14 cm (柄の長さ：7.5 cm)

【小】●絹糸など細い糸用です。
●ワイヤーの小目から極小目対応
●全長：14 cm (柄なしの全長：17 cm)

No./ 商品名	1813/ 綜統通し (大)	No./ 商品名	1812/ 綜統通し (中)
価格	税込 ¥1,870.-	価格	税込 ¥1,870.-
No./ 商品名	1811/ 綜統通し (小)	No./ 商品名	1810/ 綜統通し (小) 柄なし
価格	税込 ¥1,870.-	価格	税込 ¥990.-

【砧】—きぬた—



砧(小) 直径:8.5cm 高さ:23cm
砧(中) 直径:10cm 高さ:23cm
砧(大) 直径:11cm 高さ:23cm


No./ 商品名	0770/砧(小)
価格	税込 ¥9,900.-
No./ 商品名	0771/砧(中)
価格	税込 ¥12,100.-
No./ 商品名	0772/砧(大)
価格	税込 ¥14,300.-

織り上がった布地の仕上げに使用する道具。糊付けや箴の打ちこみなどによってこぼれている布地を砧で満遍なく叩くことで、糸同士がなじみ、素材の本来の風合いを引き出します。腹の部分で布地を叩き使用します。素材は「桜材」1つの材料で接がずに製作しています。

【木製荒箴】—もくせいあらおさ—



木製の荒箴、巾出しに使用します。分解すると、蓋のない荒箴としても使用可能です。在庫のない荒箴は製作に約2週間程掛かります。
●芯はステンレス
●芯から芯の内間:約7.5mm



No./ 商品名	1940/木製荒箴 着尺巾(48cm)	No./ 商品名	1941/木製荒箴 60cm巾
価格	税抜 ¥9,900.-	価格	税抜 ¥11,000.-
No./ 商品名	1942/木製荒箴 65cm巾	No./ 商品名	1943/木製荒箴 75cm巾
価格	税抜 ¥11,000.-	価格	税抜 ¥12,100.-
No./ 商品名	1944/木製荒箴 1m巾	No./ 商品名	1945/木製荒箴 1m20cm巾
価格	税抜 ¥13,750.-	価格	税抜 ¥15,950.-

【横ぐし】



No./ 商品名	0701/ 横ぐし (細)	No./ 商品名	0702/ 横ぐし (粗)
価格	税込 ¥5,830.-	価格	税込 ¥4,400.-

整経の中だし、巻取などに使用します。木製の櫛は静電気が起こりにくいため、糸に負担が掛かりません。
 横ぐし (細) 【●つげ ●曲 5 寸 2 分 (15.7cm) 総羽数 69 羽】
 横ぐし (粗) 【●桜材 ●曲 4 寸 3 分 (13cm) 総羽数 23 羽】

【平行横ぐし】



●羽の密度
 【粗】1cm 間 / 約 3 羽
 【並】1cm 間 / 約 4.5 羽
 【細】1cm 間 / 約 6 羽
 ●全長 168mm × 高さ 43mm

No./ 商品名	0705/ 平行横ぐし(粗)
価格	税込 ¥4,400.-
No./ 商品名	0706/ 平行横ぐし(並)
価格	税込 ¥4,400.-
No./ 商品名	0707/ 平行横ぐし(細)
価格	税込 ¥4,400.-

みねばり材の横ぐしです。
 みねばりは国産材の中で最も堅く重く、そして粘りがあり、狂いも出ない材です。
 糸をさばき易いように、羽の根本を平行に製造しました。


【つげぐし】



No./ 商品名	0710/ つげぐし(10羽)
価格	税込 ¥5,830.-
No./ 商品名	0711/ つげぐし(15羽)
価格	税込 ¥5,830.-
No./ 商品名	0712/ つげぐし(20羽)
価格	税込 ¥5,830.-
No./ 商品名	0713/ 合板縦ぐし(約40羽)
価格	税込 ¥8,800.-
No./ 商品名	0714/ つげぐし(約50羽)
価格	税込 ¥8,800.-

つづれ機・タペストリー等に使用します。
 製作出来るようになりましたが
 少量ずつの生産のため、
 在庫がなくなる場合がございます。
 ●全長 18 cm × 巾 6.5 cm

【メガネ各種】



①曲 2 分メガネ ②鯨 5 分メガネ ③針付 25mmメガネ



No./ 商品名	0721/ 曲 2 分メガネ	No./ 商品名	0720/ 鯨 5 分メガネ	No./ 商品名	0722/ 針付 25mmメガネ
価格	税込 ¥2,970.-	価格	税込 ¥2,970.-	価格	税込 ¥3,850.-

【片丸握りバサミ】 -かたまるにぎりばさみ-



片方の刃先が丸いハサミ、
 布地をキズつけにくくなっています。
 表面はサビに強いイブシ加工です。

No./ 商品名	0730/ 片丸握りバサミ(小) ●長さ:105mm
価格	税込 ¥1,540.-
No./ 商品名	0731/ 片丸握りバサミ(大) ●長さ:120mm
価格	税込 ¥1,870.-

【ソリバサミ】



手打で1つ1つ丁寧に作られています。
 刃の部分が反り上がったハサミです。

●長さ: 105mm ●刃の有効: 40mm

No./ 商品名	0732/ ソリバサミ ●長さ:105mm
価格	税込 ¥2,750.-

【モノサシ】



鯨のモノサシは着尺には欠かせない道具です。
片側にはcmの目盛が付いています。
【鯨1尺】と【鯨2尺】2種類の長さがあります。

No./ 商品名	0740/ モノサシ (1 尺)
価格	税込 ¥880.-
No./ 商品名	0741/ モノサシ (2 尺)
価格	税込 ¥1,000.-

【巻尺 鯨 5 尺】—まきじゃくくじら5しゃく—

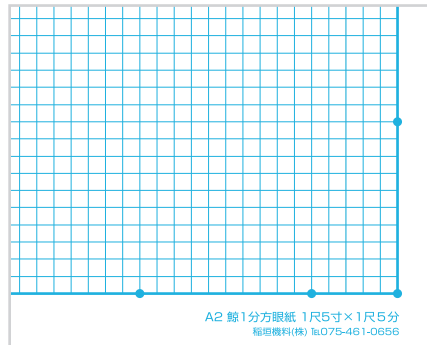


両面に目盛があり、
片方は鯨、もう片方は cm の巻尺です。
鯨は最大 5 尺まで、cm は 2 m まで計測できます。

- 表メモリ単位【cm】 最小メモリ【1mm】
- 裏メモリ単位【鯨】 最小メモリ【1分】

No./ 商品名	0745/ 巻尺 鯨 5 尺
価格	税込 ¥1,320.-

【鯨一分方眼紙】—くじらいちぶほうがんし—



鯨 1 分の方眼紙です。
目盛が鯨尺のため帯や着尺の製図などに便利です。

- 鯨 1 尺 5 分 × 鯨 1 尺 5 寸
- ※100 枚以上ご注文いただくと 1 枚の単価が ¥33(税込)になります。

No./ 商品名	0750/ 鯨 1 分方眼紙 20 枚 1 組
価格	税込 ¥880.-


【シリコンスプレー】



様々な種類の繊維、製品の毛羽立ちを防止します。
糸の毛羽立ちがワイヤーヘルドの穴や箆に引っかかり、
経糸の捌きが悪い場合などによく使用します。
30cm ほど離し吹き付けて下さい。

No./ 商品名	0760/ シリコンスプレー
価格	製造中止

【小管用ツム先・ツム皮・キーコロ】—こくだようつむさき・つむかわ・きーころ—




No./ 商品名	0800/ 小管ツム先		
価格	税込 ¥3,300.-		
No./ 商品名	0801/ ツム皮 (2 枚 1 組)	No./ 商品名	0802/ キーコロ (2 個 1 組)
価格	税込 ¥550.-	価格	税込 ¥770.-
詳細	竹製管巻 / 板車管巻の小管用ツム先部分の部品です。		

【大管用ツム先】—おおくだようつむさき—



No./ 商品名	0810/ 大管用ツム先	No./ 商品名	0811/ 大管用プラスチック受け (2 枚 1 組)
価格	税込 ¥7,700.-	価格	税込 ¥2,420.-
詳細	竹製大管巻 / 板車大管巻のツム先とその固定部品です。 【竹製管巻】【板車管巻】の小管用ツム先部分と取り換えて、大管巻にできます。		

【電動式 / 小管用・大管用ツム先】—でんどうしきこくだよう・おおくだようつむさき—



No./ 商品名	0820/ 電動式小管用ツム先	No./ 商品名	0821/ 電動式大管用ツム先
価格	税込 ¥5,280.-	価格	税込 ¥5,280.-
詳細	電動式管巻のツム先です。電動式の本体には、どちらにも取り付け可能です。		

【紡車用ツム先】—つむぎぐるまようつむさき—



No./ 商品名	0830/ 紡車用ツム先
価格	税込 ¥3,300.-
詳細	紡車用のツム先です。 ツム先の暴れを防止する竹の筒とセットです。

【バンコード】



【バンコード 3mm を使用している道具】

竹製管巻 竹製大管巻 板車管巻
座車ベルト式回転計付（回転計と座車本体の間に使用）
座車歯車式回転計付（回転計と座車本体の間に使用）
かせ上げ台回転計付（回転計とかせ上げ台の間に使用）


【バンコード 4mm を使用している道具】

木製座車手振付（手振りと板車、2カ所に使用）
水振機（枠と手振りの間に使用）

● 1m単位でご注文ください。

No./ 商品名	0840/ バンコード (3Φ×1m)
価格	税込 ¥440.-
No./ 商品名	0841/ バンコード (4Φ×1m)
価格	税込 ¥550.-

【竹の皮】—たけのかわ—



竹製紡車のツムを取り付ける部品。
経年変化と回転の摩耗で切れた場合、交換してください。
ご注文いただきますと、約10日ほどで製作し発送致します。
2本1組です。

No./ 商品名	0831/ 紡車用・竹の皮
価格	税込 ¥2,200.-

【綿糸 #30 (たこ糸)】—めんし—



紡車のツム先と竹の輪の回転を繋いでいる綿糸です。
その他、綾竹を繋ぐ、綾糸など、様々な用途で使用できます。

No./ 商品名	0850/ 綿糸 #30 (たこ糸)
価格	税込 ¥880.-

【梨地ガイド】—なしじがいど—



【木製座車手振付】【整経台】【立て型整経台】
【ドラム整経機用・ガイド付木】などに使用しているガイドです。
糸が容易に掛けられ、表面の特殊加工により糸に負担をかけません。
糸を上部に上げる時、天井や壁などに取り付けても便利な道具です。

No./ 商品名	0860/ 梨地ガイド (小)
価格	税込 ¥330.-
No./ 商品名	0861/ 梨地ガイド (大)
価格	税込 ¥440.-

【緋上げ用ネジ】—かすりあげようねじ—



緋上げ機のネジ。
単体でも、経糸のテンションの調節などに使用できます。
その場合、ぶら下げて使用します。

No./ 商品名	0870/ 緋上げ用ネジ
価格	税込 ¥330.-

【座車・回転計セット】



座車の回転計セット。
取り付け説明書をお付けして発送致します。

No./ 商品名	0883/ 座車ベルト式・回転計セット
価格	税込 ¥7,700.-
No./ 商品名	0884/ 座車歯車式・回転計セット
価格	税込 ¥7,700.-

【かせ上げ台・緋用自在枠・回転計セット】



かせ上げ台・緋自在枠の回転計セット。
取り付け説明書をお付けして発送致します。

No./ 商品名	0885/ かせ上げ台・回転計セット
価格	税込 ¥8,800.-
No./ 商品名	0886/ 緋用自在枠・回転計セット
価格	税込 ¥8,800.-


【手織機・一式一例価格表】

手織機【R-25型/着尺巾(48cm)】

手織をするために必要な道具を揃えた一式価格表。

箴と綜統は、木綿の着物に適した構成です。

※箴とワイヤーヘルドを変更することで、様々な密度の経糸に対応できます。



●補助説明

① 綜統枚数・金箴・ワイヤーヘルド

綜統棒は6枚まで追加可能です。枚数を増やすことで、より複雑な組織を織ることができます。箴とワイヤーヘルド(リングヘルド)を変更することで、様々な繊維や密度の織に対応できます。

② 整経台を変更

設置場所や整経方法で整経台の変更・経巻台の追加ができます。また、整経方法を小型ドラム整経機に変更できます。整経方法を小枠から大管に変更できます。

③ 織道具を変更

座車ベルト式を回転計付や手振付に。板車管巻を卓上管巻や電動式管巻に。

④ その他道具の追加

かせ上げ台や、たたり、小道具の五分メガネや鉄など。緋道具の追加や松葉綜統(花綜統)の追加で織の幅が広がります。

番号	品名	個数	価格(税込)
①	R-25型/着尺巾(48cm)	1台	346500
②	織前布(金棒付) 着尺巾(48cm)	1枚	2420
③	箱千切布金棒付 着尺巾(48cm)	1枚	11000
④	金箴鯨40羽48cm巾(有)外天8cm	1枚	9900
⑤	#30 ワイヤー中目スーパー(500本入)	2束	15840
⑥	綜統棒 着尺巾(48cm)	2枚	11000
⑦	綾竹(80cm) 2本1組	1組	1320
⑧	機草 着尺巾(48cm)	30枚	1760
⑨	箴通し	1枚	2200
⑩	綜統通し(中)	1本	1870
⑪	御光台	1台	13200
⑫	板車管巻	1台	25300
⑬	スプリング杼	1丁	4950
⑭	玉管9cm(長)	10本	1980
⑮	座車ベルト式	1台	27500
⑯	小棒	6個	5940
⑰	整経台(中)1m10cm巾	1台	33000
合計			¥515,680

●梱包費・送料

織機を発送する場合、大型の商品となり、送料とは別に梱包費が掛かります。送料・梱包費は発送する地域、発送する道具一式により金額が変動します。詳しくは、お見積り致します。お電話、メールなどでご相談下さい。大型車で来店していただけると、織機を直接お渡しできます。その場合、梱包費・送料などは掛かりません。

●配達・組立

配達可能地域(近畿一円)であれば、有料にて配達・組立に伺うこともできます。工房・役所・学校など、織機5台などのお取引の場合、お話の流れにより遠征することも可能です。

●クレジットカードがなくても分割払いができます。

オリコショッピングクレジットに対応しました。クレジットカードを持っていない場合でも分割払いが可能な決済方法です。頭金は0円。月々のお支払い金額も3,000円からご利用いただけます。一括でお支払いは少し難しい、という場合にどうぞ、詳しくはお問い合わせにて。



【ご注文方法】

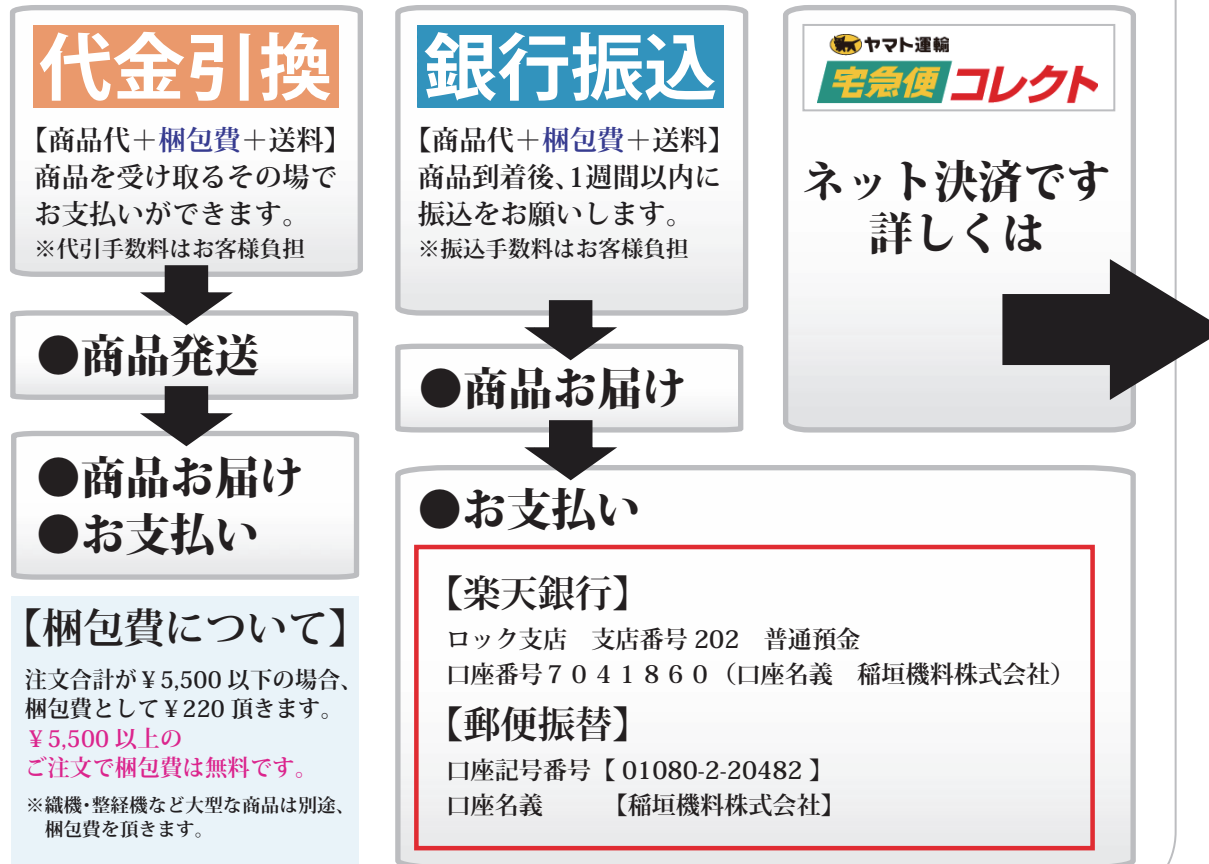
電話
 営業時間9:00～17:00にお願いします。
 TEL 075-461-0656 ※ご質問などもお気軽にお電話ください。

FAX
 お名前・ご住所・お電話番号・ご連絡先・ご注文の商品・お支払い方法を記入の上、送信してください。
 FAX 075-465-5122 24時間受付

メール
 稲垣機料HP【<http://www.inagakiryu.com>】の
 ご注文フォームに必要事項を入力し送信してください。

ハガキ
 お名前・ご住所・お電話番号・ご連絡先・ご注文の商品・お支払い方法を記入の上、お送りください。
 宛先 〒602-8317 京都市上京区五辻通七本松西入東柳町535 稲垣機料株式会社

【お支払い方法】



●送料・発送方法

商品代金とは別途に送料が掛かります。料金は配送地域や商品のサイズにより異なります。商品のサイズや発送場所を考慮し、郵便・ヤマト宅急便・佐川急便でお送り致します。お急ぎの場合は、ヤマト宅急便をご指定下さい。

●梱包

できるだけ小さなサイズで、送料が安くなるよう梱包しています。また、商品を安全にお届けする為に、緩衝材【新聞紙など】を詰め梱包しています。ご了承の程よろしくお願い致します。

●商品発送でのお願い

機草・方眼紙の発送は荷造りの都合により
 (枚数が少ない場合、運送時曲がる可能性があるため)
 30枚からご注文をお願い致します。



ヤマト運輸の【宅急便コレクト】に対応しました。
 発送時こちらをご利用されると、下記の支払い方法が選択できます。

●カード代引

総額【商品代+梱包費+送料+代引手数料】
 商品を受け取るその場でカードでお支払いができます。
 代引手数料のご負担をお願い致します。クロネコヤマト宅急便での発送になります。
 30万円以上のご注文の場合、適応できません。

※電波状況が悪く、クレジットカードのお支払いができない場合は、
 代金引換でのお支払いに変えさせていただく事があります。

●カード先払い(要ネット接続)

総額【商品代+梱包費+送料+カード決済手数料】
 お支払い総額が決定後、メールにてご連絡します。
 その後、メールにて送信した決済専用ページでお手続き下さい。
 決済完了後、商品を発送致します。
 30万円以上のご注文の場合、適応できません。



●コンビニ先払い(要ネット接続)

総額【商品代+梱包費+送料+コンビニ決済手数料】
 お支払い総額が決定後、メールにてご連絡します。
 その後、メールにて送信した決済専用ページでお手続き下さい。
 決済完了後、商品を発送致します。
 30万円以上のご注文の場合、適応できません。



手織り道具レンタル作業スペース 稲垣機料⊕ぷらす



稲垣機料⊕(ぷらす)は稲垣機料が運営する手織り道具のレンタル作業スペースです。稲垣機料の店舗内の奥に新たにスペースを設けました。

「染色・整経・織り」の基本的な道具を完備しています。道具と道具を使うスペースを有料にてご利用いただけます。

染色、整経、織り、ご自宅にない道具やご自宅ではスペース確保が難しい作業など、個人での織りや染めの基本的な作業をバックアップします。お気軽にご利用ください。よろしくお願いたします。

稲垣機料⊕ ご利用料金表 (税込) ご予約はお電話のみ受付: 075-461-0656

	時間区切り	1日	2日	3日	5日	10日	20日
A: 織機60cm巾				¥6,270	¥9,350	¥16,500	¥26,400
B: 織機60cm巾				¥6,270	¥9,350	¥16,500	¥26,400
C: 経巻台		¥2,200	¥4,400	¥6,270	¥9,350	¥16,500	¥26,400
D: ドラム整経機		¥2,200	¥4,400	¥6,270	¥9,350	¥16,500	¥26,400
E: 整経台		¥2,200	¥4,400	¥6,270	¥9,350	¥16,500	¥26,400
F: 多目的 (御光など)	朝の部 ¥1,100 昼の部 ¥1,650	¥2,200	¥4,400	¥6,270	¥9,350	¥16,500	¥26,400
G: 染め場	朝の部 ¥1,100 昼の部 ¥1,650	¥2,200	¥4,400	¥6,270	¥9,350	¥16,500	¥26,400
一日あたりの単価		¥2,200	¥2,200	¥2,090	¥1,870	¥1,650	¥1,320

※2人で一緒にご利用の場合は×1.5 (染め場・ドラム整経機・整経台・経巻台)
場所は1人分のスペースをお2人で使用していただけます。

土曜日は9時30分～14時45分まで1日2200円

●ドラム整経の基礎講習



稲垣機料の営業日であればいつでも講習可能です。先生とお客様のご予定をお伺いし、講習日を調整します。1名様～3名様まで、同時に講習可能です。

1日で終わる講習ですので、作業を短縮するため、こちらで糸の準備をしています。図案も使用する糸もすべてこちらで設定しています。

※ワクチン接種された方が予約可能です。

【講習費用】

- ①ドラム整経機 お1人様 (税込) ¥27,500.-
- ②ドラム整経機 2人1組 (税込) ¥37,400.-
- ③ドラム整経機 3人1組 (税込) ¥46,200.-

【ドラム講習の経糸設定】

- 【経糸】 40/2の綿糸
- 【箄】 鯨50羽(1cm間13.2羽)
- 【整経巾】 鯨5寸(18.9cm)
- 【鯨5寸間】 250羽
- 【糸本数(丸羽)】 500本
- 【経糸の長さ】 7m50cm
- 【ドラムへの整経列】 10列

※時間の押し具合で整経列の数は少なくなります、予めご了承ください。

講習費用はご予約の際にお振込みいただきます。振込の完了で講習の正式なご予約とさせていただきます。

【タイムテーブル】


- 9時15分 集合
- 9時30分 午前の部
- 12時00分 お昼休憩
- 13時00分 午後の部
- 16時15分 終了予定(早く終わればその時間で)
- 16時45分 解散

【カリキュラム】

- ①基本的なドラム整経機の使い方
- ②綾返し(パターン反転)
- ③ドラム整経での主なトラブルとその修正
(③はドラムで経糸を整経する過程で随時行います。)

ご予約キャンセルついて
個人的な事由におけるご予約のキャンセルはキャンセル料が発生します。

- (1)ご利用予定日の2週間前～2日前:50%
- (2)ご利用予定日の1日前のキャンセル:100%
- (3)当日のキャンセル:100%



「講習の流れ」という小冊子ができました。24ページのボリュームで、図解と写真、説明文を掲載しています。受講していただいた方に一部ずつお渡します。より講習を理解していただき、後日の復習に役立ちます。

**ご予約は
お電話・FAX・メール
でご連絡ください。**